




MINISTERUL EDUCAȚIEI NAȚIONALE
UNIVERSITATEA PETROL-GAZE DIN PLOIESTI

B-dul. București nr. 39, 100680 Ploiești - România
www.upg-ploiesti.ro
Telefon +40 244 573 171 Fax +40 244 575 847



CĂTRE,

**MINISTERUL EDUCAȚIEI NAȚIONALE,
DIRECTIA GENERALA ECONOMICA**

Alăturat vă înaintăm situația financiară anuală întocmită la data de 31 decembrie 2018, cu mențiunea că reflectă realitatea și se bazează pe evidența contabilă la zi, în conformitate cu reglementările în vigoare.

RECTOR,

Prof.univ.dr.ing.Pascu Mihai Coloja

CONTABIL ȘEF,

Ec. Vasile Fumea





DECLARATIE

In conformitate cu prevederile art.30 din Legea nr.82/1991, republicată, cu modificările și completările ulterioare, ne asumăm răspunderea pentru întocmirea situațiilor financiare la 31 decembrie 2018 și confirmăm că :

- a) politicile contabile utilizate la întocmirea situațiilor financiare anuale sunt în conformitate cu reglementările contabile aplicabile;*
- b) situațiile financiare anuale oferă o imagine fidelă a poziției financiare, a performanței financiare și a celorlalte informații referitoare la activitatea desfășurată;*
- c) persoana juridică își desfășoară activitatea în condiții de continuitate.*

RECTOR,

Prof.univ.dr.ing.Pascu Mihai Coloja



CONTABIL SEF,

Ec.Vasile Fumea

RAPORT
cu privire la execuția bugetului de venituri și cheltuieli,
situația patrimonială la data de 31.12.2018

Execuția bugetului de venituri și cheltuieli

Activitatea desfășurată în cursul exercițiului bugetar 2018 a avut drept cadru legislativ și instituțional actele normative care reglementează activitatea instituțiilor publice și, în mod special, prevederile Legii Invatamantului nr.1 din 2011.

Direcțiile principale ale strategiei activității economice desfășurate au vizat întărirea, dezvoltarea și consolidarea patrimoniului, precum și gestionarea eficientă a acestuia.

La întocmirea situației financiare aferentă exercițiului financiar pe primele nouă luni ale anului 2018 s-a avut în vedere respectarea următoarelor acte normative:

- **Legea contabilitatii nr.82** din 24 decembrie 1991 republicată în Monitorul Oficial al României nr. 454 din 18 iunie 2008;
- **OMFP nr. 1917/2005** pentru aprobarea Normelor metodologice privind organizarea și conducerea contabilității instituțiilor publice, Planul de conturi pentru instituțiile publice și instrucțiunile de aplicare a acestuia, publicat în M.O. nr. 1186/29.12.2005;
- **OMFP nr. 2861/09.10.2009** pentru aprobarea normelor privind organizarea și efectuarea inventarierii elementelor de natura activelor, datoriilor și capitalurilor proprii, publicat în M.O. nr. 704/20.10.2009;
- **OMFP nr. 640/2017** din 28 aprilie 2017 pentru aprobarea Normelor metodologice privind întocmirea și depunerea situațiilor financiare trimestriale ale instituțiilor publice, precum și a unor rapoartări financiare lunare în anul 2017, pentru modificarea și completarea Normelor metodologice privind organizarea și conducerea contabilității instituțiilor publice, Planul de conturi pentru instituțiile publice și instrucțiunile de aplicare a acestuia, aprobate prin Ordinul ministrului finanțelor publice nr. 1.917/2005, precum și pentru modificarea și completarea altor norme metodologice în domeniul contabilității, publicat în M.O. nr. 336/09.05.2017;

- **Principiilor contabilitatii** așa cum sunt descrise în O.M.F.P. nr. 1917/2005 pentru aprobarea normelor metodologice privind organizarea și conducerea contabilității instituțiilor publice, cu modificările ulterioare.

Bugetul de venituri și cheltuieli, aprobat pe 2018, cuprinde resursele necesare finanțării activității de bază și cercetarea, activitatea socială, și activitățile aferente programelor finanțate din fonduri externe nerambursabile.

Venituri au fost fundamentate în baza:

- Numărului de studenți, masteranzi și doctoranzi, pe ani de studiu și facultăți;
- Nivelul taxelor de școlarizare aprobate pe anul universitar 2017-2018 și respectiv 2018-2019;
- Nivelul finanțării de bază pe student echivalent;
- Contractele de închiriere cu agenții economici pentru spațiile disponibile din UPG;
- Soldul disponibilităților bănești din anii precedenți;

Cheltuielile au fost fundamentate având în vedere:

- Numărul de posturi ocupate;
- Fondul total de salarii;
- Consumurile de utilități;
- Fondurile alocate pe facultăți pentru achiziția de materiale, obiecte de inventar și mijloace fixe, precum și propunerile de achiziții cuprinse în planul anual al achizițiilor publice;
- Baza materială compusă din spațiile de învățământ, cămine, cantină, echipamentele și aparatura necesară procesului didactic și de cercetare.

Periodic s-a analizat executia bugetului de venituri și cheltuieli, luându-se măsurile necesare atât pentru rectificările cerute de execuția curentă, cât și pentru îmbunătățirea realizării de venituri în vederea asigurării fluxurilor de cheltuieli.

Execuția bugetară aferentă exercițiului financiar 2018, s-a realizat cu încadrarea cheltuielilor efectuate în creditele bugetare aprobate prin bugetul de venituri și cheltuieli, iar execuția bugetară a acestora s-a făcut prin parcurgerea celor 4 faze: angajarea, lichidarea, ordonanțarea și plata cheltuielilor.

La data de 31.12.2018, execuția bugetara pe surse de finanțare se prezintă astfel:

						Lei
Nr. crt	Detalii	Prevederi anuale	Venituri realizate	Incasari realizate	Plati efectuate	Cheltuieli inregistrate
I.	Contracte MEN	37934089	37932588.5	37925866.5	37137671.62	40588781.16
1	Finantare de baza, din care	28885268	28888967.5	28885268	28885269.88	28673783.07
	-Chelt. Personal	26721636	-	-	26721636	26582109
	-Bunuri si servicii	1887632	-	-	1887633.88	1784844.75
	-Alte cheltuieli (59.40)	276000	-	-	276000	306732
	-Active nefinanc.	0	0	0	0	97.32
2	Finantare dest. Speciala	9048821	9043621	9040598.5	8252401.74	11914998.09
	Finantarea proiectelor cofin.	0	0	0	0	513.6
	Dotari si alte investitii	400000	400000	400000	0	3650959.75
	Burse	8492888	8487688	8484665.5	8123704	8134827
	Transp. Stud.	155000	155000	155000	127765	127765
	Alte transf.	933	933	933	932.74	932.74
II	Venituri proprii, din care:	27421501	18739608.34	17878324.55	18626842.37	20644092.11
1	Taxe si alte venituri din invatamant	17937370	10647508.39	11375416.08	12684671.75	12717639.94
2	Taxe si alte venit Valuta.		469511.55	-716053.77	367516.39	356893.65
3	Contracte de prestari servicii	1650000	528262.18	393261.9	366896.69	476988.38
4	Activitatea de cercetare	1500000	1364025.59	1453244.6	1394460.55	1498888.22
5	Venituri camine-cantina	3500000	2728335.66	2507209.41	2163801.69	2252717.44
6	Activit. Extracuriculare	52705	44836.61	44836.61	44816.43	44816.43
7	Donatii si sponsorizari	250000	171974.24	151142.86	169551.44	189669.52
8	Progr. Internat.	1500000	2121640.96	2121640.96	808295.6	764319.1
9	Mecanism SEE (FEN)	0	-	-	-	9966.92
10	Alte facilitati si instr. postaderare	200000	62033	62082.52	11489	27312

11	programe FSE		3332.78	0	-34283.28	1817096.85
12	Proiect ROSE	831426	598147.38	485543.38	649626.11	487783.66
III	Activ. Subventionata	1800785	1800785	1800785	1584539.37	1540057.97
	Total sursa F	67156375	58472981.84	57604976.05	57349053.36	62772931.24

Din analiza veniturilor și cheltuielilor aferente exercițiului financiar 2018 se poate observa că veniturile înregistrate sunt mai mici decât cheltuielile efective, Universitatea noastră încheind trimestrul cu un deficit în suma de **-4.299.949** lei.

I. Execuția bugetului de venituri și cheltuieli pe total (încasări/plați):

I	Venituri încasate	57.604.976	
II	Plati, din care:	57.349.053	100%
1.	Chelt salariale, din care	41.555.131	72.43
1.1	Chelt. de personal	39.006.483	
1.2	Tichete de masă	67.050	
	Tichete de vacanta	833.750	
1.3	Obligații bugetare af.salarii	1.647.848	
2.	Bunuri si servicii, din care*	5.780.673	10.08
2.1	Consumabile de birou	57.827	
2.2	Materiale curățenie	48.072	
2.3	Utilități	2.172.945	
2.4	Transport si Carburanți	56.788	
2.5	Piese de schimb	35.005	
2.6	Posta, radio, tv, internet	229.125	
2.7	Materiale și prestări de servicii pentru întreținere și funcționare	325.571	
2.8	Hrana	147.160	
2.9	Medicamente si materiale sanitare	16.809	
2.10	Reparații curente	474.047	
2.11	Obiecte inventar	336.084	
2.12	Deplasari interne, detasari, transferari	95.182	
2.14	Cărți și publicații	59.158	
2.15	Consultanta si expertiza	73.880	
2.16	Protectia muncii	12.078	
2.17	Protocol si reprezentare	84.909	
2.18	Prime de asigurare non viata	5.175	
2.19	Chirii	10.916	
2.20	Alte cheltuieli cu bunuri si servicii	1.539.945	
3.	Proiecte Internationale	808.296	1.41
4.	Asistență socială	196.373	0.34
	Programe din FSE	11.489	0.02
5.1	Burse	8.124.704	14.16
5.2	Fond aferent pers cu handicap neincadrate	363.533	0.63
6.	Chelt. de capital	543.138	0.95
7.	Plati efectuate in contul anilor precedenti	-34.283	-

Pe surse de finanțare contul de rezultat patrimonial se prezintă astfel:

Nr. crt	Detalii	Venituri realizate	Cheltuieli inregistrate	Excedent/ deficit
I.	Contracte MEN	37.932.589	40.588.781	-2.656.192
1.	Finantare de baza, din care:	28.888.968	28.673.783	215.185
2.	Finantare dest. speciala din care:	9.043.621	11.914.998	-2.871.377
	Alte transferuri (ajut. Sociale dest. Achiz. P.C.)	933	933	0
	Burse	8.487.688	8.134.827	352.861
	Alte forme de protectie soc. (transp. Stud.)	155.000	127.765	27.235
	Dotari si alte investitii	400.000	3.650.960	-3.250.960
	Finantarea proiectelor cofinantate	0	514	-514
II	Venituri proprii, din care:	18.739.609	20.644.092	-1.904.484
1.	Taxe si alte venit inv.	10.647.508	12.717.640	-2.070.132
	Taxe si alte venit in VV	469.512	356.894	112.618
	Contracte PS	528.262	476.988	51.274
2.	Activ.cercetare	1.364.026	1.498.888	-134.863
3.	Venit camine cantina	2.728.336	2.252.717	475.618
	Activit. extracuriculare	44.837	44.816	20.18
5.	Donatii si sponsorizari	171.974	189.670	-17.695
6.	Progr. Internat.	2.121.641	764.319	1.357.322
	Mecanism SEE	0	9.967	-9.967
7.	Alte facilitati si instrumente postaderare	62.033	27.312	34.271
8.	Programe FSE	3.333	1.817.097	-1.813.764
	Proiect ROSE	598.147	487.784	110.364
IV	Activ. subv., - Subventii camine cantina	1.800.785	1.540.058	260727
	Legea85/2016	0	0	0
	Total	58.472.983	62.772.931	-4.299.949

Considerații globale privind execuția bugetară

Analiza sintetică prezentată pe surse de finanțare, relevă următoarele:

✓ La capitolul venituri din alocații bugetare (finanțarea de bază) s-a înregistrat o creștere față de anul trecut cu 16.71% iar în valoare absolută creșterea a fost de 4.135.589lei. Din valoarea totală a finanțării de bază (28.885.268lei), o sumă mică (6.53%) a acoperit cheltuielile materiale (utilitati, granturi doctorale etc.) diferența fiind destinată prioritar acoperirii cheltuielilor de personal.

✓ Finanțarea complementară a fost în valoare de 10.849.606lei și a înregistrat o diminuare cu 882.440lei în valori absolute respectiv 7.52% față de anul precedent.

Această dinamică s-a datorat faptului că în anul 2018 au fost alocate sume mai mici pentru investiții (-1.600.000lei) și respectiv transportul studenților(-1.000lei) în condițiile în care au înregistrat creșteri alocația pentru burse(+632.882lei) și respectiv alocația pentru camine cantina(+85.657lei) .

✓ Cu privire la veniturile provenite din taxe si ale activități specifice procesului de învățământ o scădere semnificativă comparativ cu anul anterior de -

1.836.478lei, diminuarea activitatii fata de anii anteriori fiind cauzata in principal de scaderea incasarilor din taxe.

- ✓ Cu privire la veniturile provenite din activitatea de cercetare, acestea au înregistrat o usoara crestere de +82.326lei datorata in principal emulatiei individuale aa cadrelor didactice din Universitatea Petrol Gaze comparativ cu anul anterior.
- ✓ In ceea ce priveste activitatea derulata in cadrul Caminelor si Cantinei care este sustinuta din venituri proprii inregistram o dinamica aproximativ constanta diminuarea veniturilor fiind relativ minora de -3.08%.
- ✓ Este de remarcat si faptul ca in exercitiul financiar recent incheiat 2018, Universitatea Petrol Gaze a reusit sa deruleze pe mai departe contracte in cadrul Programelor Internationale – Erasmus, Programului Operational Capital Uman 2014-2020 si Proiectelor privind invatamantul secundar ROSE – START UP – Ghidul tau de invatare si SEVA – Sprijin prin educatie pentru o viata activa.
- ✓ Deasemeni in exercitiul financiar 2018 au fost utilizate alocatii in suma de 84.000lei in cadrul Fondului de Dezvoltare Institutionala si respectiv 52.705lei pentru derularea de Activitati Extracuriculare.

Analiza modului de utilizare a veniturilor a relevat următoarele:

1. Alocăția reprezentând finanțarea de bază a acoperit 64,96% din necesarul pentru fondului de salarii, diferența trebuind a fi acoperită din veniturile proprii.
În ceea ce privește cheltuielile cu bunurile și serviciile la activitatea de învățământ 32,65% din total au fost sustinute din finanțarea de bază iar diferența a fost acoperită din surse proprii.
2. Volumul total al cheltuielilor cu personalul in anul 2018 a crescut cu +5.31% ca efect al majorarilor salariale rezultate in urma aplicarii Legii 153/2017 privind salarizarea personalului plătit din fonduri publice si a fost de 41.555.131lei, reprezentând 73.09% din total buget.
3. Ponderea mică a cheltuielilor de capital este rezultatul politicii de asigurare prioritara a cheltuielilor de personal, de achitare a utilităților , pentru a nu se genera cheltuieli suplimentare pentru instituție. De asemenea s-au făcut demersuri pentru susținerea dezvoltării investiționale din *surse bugetare*.
4. Salariile personalului academic și administrativ, bursele pentru studenți și datoriile către furnizorii de utilități și de servicii au fost achitate la timp.

Este necesar ca strategiile viitoare să eficientizeze consumurile de utilități astfel incat sa se permită identificarea de soluții pentru alocarea de sume suplimentare pentru dotarea spatiilor de învățământ, pentru modernizarea sistemelor de încălzire, iluminare și furnizare apă.

INTOCMIT,
Ec. Vasile Fumea



**INDICATORII SINTETICI AI EXECUTIEI BUGETULUI DE
VENITURI ȘI CHELTUIELI PE ANUL 2018**

	Lei
1. VENITURI TOTALE	58.472.982
din care :	
venituri încasate pe bază de contract instituțional și contract complementar încheiat cu Ministerul Educației Naționale	39.733.374
2.CHELTUIELI TOTALE	62.772.931
din care :	
a) Cheltuieli curente	58.504.980
din care :	
cheltuieli de personal	41.960.471
b) Cheltuieli de capital	6.111.506
3. Ponderea sumelor încasate din contractele încheiate cu Ministerul Educației Naționale în veniturile totale	67,95%
4. Gradul de acoperire a cheltuielilor din alte surse decât cele provenite pe bază de contract încheiate cu MEN	32,05%

Rector,



Contabil șef,

Universitatea Petrol-Caze Din Ploiesti
Ploiesti, str. nr.
Cod fiscal: 2844790

Raport privind activitatea de control financiar preventiv
PENTRU 31/12/2018

Nr. crt.	Operațiuni cu efect financiar asupra fondurilor publice sau a patrimoniului public	Correspondența operațiunilor din col. 1 cu codurile operațiunilor din anexa nr. 1-1 la normele metodologice Cadrul general	Total operațiuni supuse vizei de control financiar preventiv		din care: Refuzate la viză		din acestea: Neefectuate ca urmare a refuzului de viză	
			Număr operațiuni	Valoare	Număr operațiuni	Valoare	Număr operațiuni	Valoare
0	1	2	3	4	5	6	7	8
	Total (rd. 1 + rd. 2 + rd. 3 + rd. 4 + rd. 5 + rd. 6 + rd. 7):		5155	190.708.288,00	0	0,00	0	0,00
1.	Deschideri, repartizări, retrageri și modificări ale creditelor - total (1.1 + 1.2 + 1.3 + 1.4), din care:		11	67.190.759,00	0	0,00	0	0,00
1.1.	Deschideri de credite	A1	11	67.190.759,00	0	0,00	0	0,00
1.2.	Repartizări de credite	A2	0	0,00	0	0,00	0	0,00
1.3.	Virări de credite	A4	0	0,00	0	0,00	0	0,00
1.4.	Alte operațiuni	A3, A5	0	0,00	0	0,00	0	0,00
2.	Angajamente legale - total (2.1 + 2.2 + 2.3 + 2.4 + 2.5 + 2.6), din care:		1285	57.664.479,00	0	0,00	0	0,00
2.1.	Acte administrative din care rezultă obligații de plată	B11-B15	127	46.755.366,00	0	0,00	0	0,00
2.2.	Contracte/Comenzi de prestări servicii, furnizări de bunuri, execuții de lucrări	B1	1049	9.209.111,00	0	0,00	0	0,00
2.3.	Contracte/Decizii/Ordine de finanțare sau acorduri de finanțare	B2	109	1.700.000,00	0	0,00	0	0,00
2.4.	Contracte/Acorduri/Convenții de împrumut, garanție, prospecte de emisiune	B3-B5, B7-B9, B18	0	0,00	0	0,00	0	0,00
2.5.	Convenții de garanțare	B6	0	0,00	0	0,00	0	0,00
2.6.	Contracte de închiriere, concesiune, participare, parteneriat etc.	B10, B16, B17	0	0,00	0	0,00	0	0,00
3.	Ordonanțări de avansuri	C2, C13	165	408.566,00	0	0,00	0	0,00
4.	Ordonanțări de plăți - total (4.1 + 4.2 + 4.3 + 4.4 + 4.5 + 4.6 + 4.7), din care:		3051	57.349.054,00	0	0,00	0	0,00
4.1.	Drepturi de personal și obligații fiscale aferente	C14	1227	41.555.131,00	0	0,00	0	0,00
4.2.	Pensii, ajutoare, rente viagere și altele asemenea	C1, C6, C7	1558	5.934.487,00	0	0,00	0	0,00
4.3.	Servicii prestate, bunuri livrate, lucrări executate	C4, C5	0	0,00	0	0,00	0	0,00
4.4.	Rambursări, dobânzi, comisioane și alte costuri aferente împrumuturilor	C9	180	9.609.778,00	0	0,00	0	0,00
4.5.	Subvenții, transferuri, prime, alte forme de sprijin	C3, C12	86	249.658,00	0	0,00	0	0,00
4.6.	Finanțări/Co-finanțări	C8, C10, C11	0	0,00	0	0,00	0	0,00
4.7.	Alte obligații de plată	E12	0	0,00	0	0,00	0	0,00
5.	Operațiuni financiare de plasament	D1-D4, E3	0	0,00	0	0,00	0	0,00
6.	Operațiuni privind activele (vânzări, închineri, concesiuni, gajări, transferuri de bunuri etc.)	E1, E2, E4-E11	643	8.095.430,00	0	0,00	0	0,00
7.	Alte operațiuni							

Certificăm exactitatea datelor raportate, precum și faptul că acestea se bazează pe evidența contabilă simetrică și analitică ținută la zi în conformitate cu reglementările legale în vigoare

Conducătorul institutiei

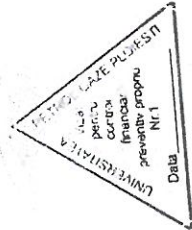


Prof. univ. Pascu Mihail Coloba

Conducătorul compartimentului

financiar-contabil

Ec. Vasile Fumea



Universitatea Petrol-Gaze Din Ploiesti
Ploiesti, str. nr.
Cod fiscal: 2844790

Raport privind activitatea de control financiar preventiv
PENTRU 31/12/2018

Nr. crt.	Operațiuni cu efect financiar asupra fondurilor publice sau a patrimoniului public	Correspondența operațiilor din col. 1 cu codurile operațiilor din anexa nr. 1.1 la metodologicele Cadrului general	Total operațiuni supuse vizei de control financiar preventiv		din care: Refuzate la viză		din acestea: Neefectuate ca urmare a refuzului de viză	
			Număr operațiuni	Valoare	Număr operațiuni	Valoare	Număr operațiuni	Valoare
0		2	3	4	5	6	7	8
	Total (rd. 1 + rd. 2 + rd. 3 + rd. 4 + rd. 5 + rd. 6 + rd. 7):		1537	41.612.020,00	0	0,00	0	0,00
1.	Deschideri, repartizări, retrageri și modificări ale creditelor - total (1.1 + 1.2 + 1.3 + 1.4), din care:		5	17.217.426,00	0	0,00	0	0,00
1.1.	Deschideri de credite	A1	5	17.217.426,00	0	0,00	0	0,00
1.2.	Repartizări de credite	A2	0	0,00	0	0,00	0	0,00
1.3.	Virări de credite	A4	0	0,00	0	0,00	0	0,00
1.4.	Alte operațiuni	A3, A5	0	0,00	0	0,00	0	0,00
2.	Angajamente legale - total (2.1 + 2.2 + 2.3 + 2.4 + 2.5 + 2.6), din care:		436	7.691.146,00	0	0,00	0	0,00
2.1.	Acte administrative din care rezultă obligații de plată	B11-B15	37	3.752.303,00	0	0,00	0	0,00
2.2.	Contracte/Comenzi de prestări servicii, furnizări de bunuri, execuții de lucrări	B1	362	3.113.843,00	0	0,00	0	0,00
2.3.	Contracte/Decizii/Ordine de finanțare sau acorduri de finanțare	B2	37	825.000,00	0	0,00	0	0,00
2.4.	Contracte/Acorduri/Convenții de împrumut, garanție, prospecție de emisiune	B3-B5, B7-B9, B18	0	0,00	0	0,00	0	0,00
2.5.	Convenții de garanțare	B6	0	0,00	0	0,00	0	0,00
2.6.	Contracte de închiriere, concesiune, participare, parteneriat etc.	B10, B16, B17	0	0,00	0	0,00	0	0,00
3.	Ordonanță de avansuri	C2, C13	90	55.359,00	0	0,00	0	0,00
4.	Ordonanță de plăți - total (4.1 + 4.2 + 4.3 + 4.4 + 4.5 + 4.6 + 4.7), din care:		905	15.732.098,00	0	0,00	0	0,00
4.1.	Drepturi de personal și obligații fiscale aferente	C14	283	10.692.025,00	0	0,00	0	0,00
4.2.	Pensii, ajutoare, rente viagere și altele asemenea							
4.3.	Servicii prestate, bunuri livrate, lucrări executate							
4.4.	Rambursări, dobânzi, comisioane și alte costuri aferente împrumuturilor							
4.5.	Subvenții, transferuri, prime, alte forme de sprijin							
4.6.	Finanțări/Cofinanțări							
4.7.	Alte obligații de plată							
5.	Operațiuni financiare/de plasament.		542	1.987.252,00	0	0,00	0	0,00
6.	Operațiuni privind activela (vânzare, închiriere, concesiune, gajări, transferuri de bunuri etc.)		0	0,00	0	0,00	0	0,00
7.	Alte operațiuni		101	915.991,00	0	0,00	0	0,00


Certificam exactitatea datelor raportate, precum și faptul că acestea se bazează pe evidența contabilă sintetică și analitică ținută la zi în conformitate cu reglementările legate în vigoare

Conducătorul instituției

Prof. univ. Pascu Mihai Colboc

Conducătorul compartimentului

financiar-contabil
Ec. Vasile Fumea



UNIVERSITATEA PETROL-GAZE DIN PLOIESTI

SERVICIUL FINANCIAR-CONTABILITATE

SITUATIA ORDONANTARILOR DE PLATA

LUNILE OCTOMBRIE, NOIEMBRIE SI DECEMBRIE 2018

C1 - ordonanțări de plată privind achizițiile publice de produse, servicii sau lucrări

<i>OCTOMBRIE 2018</i>	<i>163</i>	<i>548.496,84 lei</i>
<i>NOIEMBRIE 2018</i>	<i>136</i>	<i>317.883,98 lei</i>
<i>DECEMBRIE 2018</i>	<i>243</i>	<i>3.290.202,04 lei</i>
<i>Total trim.IV</i>	<i>542</i>	<i>4.156.582,86 lei</i>

C13 – ordonanțări de plată privind avansuri sau sume cuvenite titularului de decont, care se acordă prin casierie

<i>OCTOMBRIE 2018</i>	<i>23</i>	<i>9.474,50 lei</i>
<i>NOIEMBRIE 2018</i>	<i>33</i>	<i>17.073,21 lei</i>
<i>DECEMBRIE 2018</i>	<i>34</i>	<i>57.457,82 lei</i>
<i>Total trim.IV</i>	<i>90</i>	<i>84.005,53 lei</i>

C9 – ordonanțări de plată pentru subvenții (burse), transferuri, prime sau alte plăți din fonduri publice, acordate operatorilor economici sau altor beneficiari legali

<i>OCTOMBRIE 2018</i>	<i>15</i>	<i>937.971,49 lei</i>
<i>NOIEMBRIE 2018</i>	<i>13</i>	<i>86.141,35 lei</i>
<i>DECEMBRIE 2018</i>	<i>15</i>	<i>1.458.083,25 lei</i>
<i>Total trim.IV</i>	<i>43</i>	<i>2.482.196,09 lei</i>

C14 – ordonanțări de plată a salariilor, altor drepturi salariale acordate personalului, precum și obligațiile fiscale aferente acestora

<i>OCTOMBRIE 2018</i>	<i>94</i>	<i>3.398.549,00 lei</i>
<i>NOIEMBRIE 2018</i>	<i>108</i>	<i>3.614.848,00 lei</i>
<i>DECEMBRIE 2018</i>	<i>81</i>	<i>2.289.473,00 lei</i>
<i>Total trim.IV</i>	<i>283</i>	<i>9.302.870,00 lei</i>

C10 – ordonanțări de plată privind redevențe, chirii sau alte cheltuieli legate de concesionare sau închiriere

OCTOMBRIE 2018	2	131,23 lei
NOIEMBRIE 2018	5	1.342,81 lei
DECEMBRIE 2018	3	1.307,49 lei
Total trim.IV	10	2.781,53 lei

C12 – ordonanțări de plată privind cheltuielile ce se efectuează din fonduri primite de la personae juridice sau fizice cu titlu de donație sau sponsorizare

OCTOMBRIE 2018	2	11.483,42 lei
NOIEMBRIE 2018	8	51.446,28 lei
DECEMBRIE 2018	6	11.999,72 lei
Total trim.IV	16	74.929,42 lei

C8 – ordonanțări de plată externă pentru cotizații, contribuții, taxe etc. la diverse organisme internaționale

OCTOMBRIE 2018	16	=	106.871,02 lei
NOIEMBRIE 2018	8	=	78.398,23 lei
DECEMBRIE 2018	10	=	44.119,42 lei
Total trim.IV	27	=	229.388,67 lei

PROIECTE LUNA OCTOMBRIE 2018

Total proiecte SEVA/ROSE 80	3	=	98.977,07 lei
-----------------------------	---	---	---------------

PROIECTE LUNA NOIEMBRIE 2018

Proiect STAR UP	33	=	119.906,45 lei
-----------------	----	---	----------------

PROIECTE LUNA DECEMBRIE 2018

Proiect SEVA	1	=	12.360,00 lei
--------------	---	---	---------------

Total proiecte trim.IV	37	=	231.243,52 lei
-------------------------------	-----------	----------	-----------------------

TOTAL GENERAL TRIM.IV	318	=	16.563.997,62 lei
------------------------------	------------	----------	--------------------------

<i>Comenzi</i>			
<i>OCTOMBRIE 2018</i>	99	=	79.587,29 lei
<i>NOIEMBRIE 2018</i>	94	=	189.080,83 lei
<i>DECEMBRIE 2018</i>	169	=	334.108,15 lei
<u><i>Total comenzi trim.IV</i></u>	<u>362</u>	<u>=</u>	<u>602.776,27 lei</u>

Intocmit,

Oprea Melania





MINISTERUL EDUCAȚIEI NAȚIONALE
UNIVERSITATEA PETROL-GAZE DIN PLOIESTI

B-dul. București nr. 39, 100680 Ploiești - România
www.upg-ploiesti.ro
Telefon +40 244 573 171 Fax +40 244 575 847



NOTA JUSTIFICATIVA
PRIVIND CORECTA RAPORTARE A
CONTULUI DE EXECUTIE A BUGETULUI INSTITUTIEI PUBLICE
- VENITURI PENTRU LUNA DECEMBRIE 2018

Prin prezenta va aducem la cunostinta faptul ca la raportarea Monitorizarii cheltuielilor publice a institutiilor subordonate Ministerului Educatiei Nationale pentru luna Decembrie 2018 transmisa in data de 12.01.2019 s-a strecurat o greseala la formularul Anexa5 CONTUL DE EXECUTIE A BUGETULUI INSTITUTIILOR PUBLICE - VENITURI PENTRU LUNA DECEMBRIE, ANUL 2018 „Cod 20 01F” si respectiv Anexa7 CONTUL DE EXECUTIE A BUGETULUI INSTITUTIILOR PUBLICE - CHELTUIELI PENTRU LUNA DECEMBRIE, ANUL 2018 „Cod 21 01F”

Denumire indicator	Cod ind.	Prevederi bugetare		Incasari realizate			Obs.
		Anuale	Trimestriale	Total	Trezorerie	Nontrezorerie	
Venituri din prestari de servicii	33.08.00	1.000.000	1.000.000	398.179	393.262	4.917	GRESIT
Venituri din prestari de servicii	33.08.00	1.000.000	1.000.000	398.487	393.262	5.225	CORECT
Alte cheltuieli	20.30	2.055.737	2.055.737	1.597.762	1.267.873	329.889	GRESIT
Alte cheltuieli	20.30	2.055.737	2.055.737	1.616.479	1.267.873	348.606	CORECT
Finantarea externa nerambursabila	56.16.02	1.500.000	1.500.000	806.810	238.169	568.641	GRESIT
Finantarea externa nerambursabila	56.16.02	1.500.000	1.500.000	808.296	238.169	570.127	CORECT

Diferentele inregistrate se datoreaza nereflectarii diferentelor de curs valutar aferente disponibilitatilor in valuta detinute de Universitatea Petrol Gaze la bancile comerciale.

Va multumim pentru intelegere!


Cu deosebita consideratie,

Rector,

Prof.univ.dr.ing.Pascu Mihai Coloja

Contabil sef,

Ec. Vasile Fumea





MINISTERUL EDUCAȚIEI NAȚIONALE
UNIVERSITATEA PETROL-GAZE DIN PLOIESTI

B-dul. București nr. 39, 100680 Ploiești - România
www.upg-ploiesti.ro
Telefon +40 244 573 171 Fax +40 244 575 847



NOTA EXPLICATIVA

PRIVIND SITUAȚIILE FINANCIARE INTOCMITE LA DATA DE 31.XII.2018
CORECTA RAPORTAREA A PARAGRAFULUI 59.01.00

Prin prezenta va aducem la cunostinta faptul ca la intocmirea Situatiilor Financiare Anuale pentru exercitiul financiar 2018, in Anexa 7, CONTUL DE EXECUTIE A BUGETULUI INSTITUTIILOR PUBLICE - CHELTUIELI PENTRU 31.XII.2018, „Cod 20 01F.65.06.01”, TIP 10, la paragraful 59.01.00 a fost inregistrata o plata in suma de 1000lei fara inregistrarea de angajamente bugetarea si nici de prevederi bugetare. Aceasta plata reflecta transferul soldului Sursei Sponsorizari inregistrat in cursul exercitiului financiar 2018 in contul sursei Sponsorizari inregistrate in anii precedenti.

Suma de 1000 de lei a fost incasata in baza contractului de sponsorizare nr. UPG10/05.XII.2018 si nu s-a putut utiliza pana la 31.XII.2018.

Va multumim pentru intelegere!

Cu deosebita consideratie,

Rectof,

Prof.univ.dr.ing.Pascu Mihai-Coloja

Contabil sef,

Ec. Vasile Fumea





MINISTERUL EDUCAȚIEI NAȚIONALE
UNIVERSITATEA PETROL-GAZE DIN PLOIEȘTI

B-dul. București nr. 39, 100680 Ploiești - România
www.upg-ploiesti.ro
Telefon +40 244 573 171 Fax +40 244 575 847



NOTA EXPLICATIVĂ

PRIVIND SITUAȚIILE FINANCIARE ÎNTOCMITE LA DATA DE 31.XII.2018 INFLUENȚE AFERENTE EXERCITIULUI FINANCIAR 2018 ASUPRA ANEXELOR 34, 35A ȘI 35B

Prin prezenta va aducem la cunoștință faptul că la întocmirea Situațiilor Financiare Anuale pentru exercitiul financiar 2018 la Universitatea Petrol Gaze din Ploiești pentru Anexele 34, 35a și respectiv 35b au fost înregistrate următoarele modificări.

ANEXA 34.

Pe ansamblu, în exercitiul financiar 2018, s-a înregistrat o diminuare a valorii capitalurilor proprii de la suma de 117.803.139lei la valoarea de 112.797.229lei, aceasta reducere fiind cauzată pe de o parte de diminuarea valorii pozitive a rezultatului reportat pe două exercitii financiare succesive de la suma de 28.125.686lei la valoarea de 8.197.048lei iar pe de altă parte de rezultatul patrimonial negativ înregistrat în decursul exercitiului financiar 2018 în suma de 4.149.365lei.

ANEXA 35a

În exercitiul financiar 2018 s-a înregistrat o creștere cu 459.911lei a valorii inventarului de mijloace fixe. Astfel:

- 81lei achiziții de imobilizări necorporale
- 374.178lei achiziții de instalații tehnice
- 85.652lei achiziții de birotică, echipamente de protecție a valorilor umane și materiale și alte active fixe corporale.

Deasemeni, în cursul exercitiului financiar 2018 au fost înregistrate amortismente în valoare totală de 6.111.507lei, după cum urmează:

- 18.993lei amortizarea imobilizărilor necorporale
- 6.234lei amortizarea amenajărilor de terenuri
- 3.405.974lei amortizarea construcțiilor
- 2.373.328lei amortizarea instalațiilor tehnice
- 306.978lei amortizare aferentă birotică, echipamente de protecție a valorilor umane și materiale și alte active fixe corporale.

In cursul exercitiului finaciar 2018 nu au fost inregistrate casari de mijloace fixe sau alte genuri de iesiri din patrimoniu.

ANEXA 35b

In cee ace priveste Anexa 35b, in cursul exercitiului finaciar 2018 nu au fost inregistrate nici un fel de modificari.


Rector,

Prof.univ.dr.ing.Pascu Mihai Coloja



Contabil sef,

Ec. Vasile Fumea



BILANT
PENTRU 31/12/2018

Cod 01

lei

Nr. crt.	Denumire indicatorilor	Cod rand	Sold la inceputul anului	Sold la sfarsitul perioadei
A	B	C	1	2
1.	ACTIVE	01	X	X
2.	ACTIVE NECURENTE	02	X	X
3.	Active fixe necorporale (ct. 2030000+ 2050000+ 2060000+ 2080100+ 2080200+ 2330000- 2800300- 2800500- 2800800- 2900400- 2900500- 2900800- 2930100*)	03	78.203	59.291
4.	Instalatii tehnice, mijloace de transport, animale, plantatii, mobilier, aparatura birotica si alte active corporale (ct.2130100+ 2130200+ 2130300+ 2130400+ 2140000+ 2310000 - 2810300- 2810400- 2910300- 2910400- 2930200*)	04	8.060.484	5.840.008
5.	Terenuri si cladiri (ct. 2110100+ 2110200+ 2120101+ 2120102+ 2120201+ 2120301+ 2120401+ 2120501+ 2120601+ 2120901+ 2310000- 2810100- 2810200 - 2910100- 2910200- 2930200)	05	114.384.327	110.972.119
6.	Alte active nefinanciare (ct.2150000)	06	0	0
7.	Active financiare necurente (investitii pe termen lung) peste un an (ct.2600100+ 2600200+ 2600300+ 2650000+ 2670201+ 2670202+ 2670203+ 2670204+ 2670205+ 2670208- 2960101- 2960102- 2960103- 2960200),din care:	07	3.000	3.000
8.	Titluri de participare (ct. 2600100+ 2600200+ 2600300- 2960101- 2960102- 2960103)	08	3.000	3.000
9.	Creante necurente - sume ce urmeaza a fi incasate dupa o perioada mai mare de un an (ct. 4110201+ 4110208+ 4130200+ 4280202+ 4610201+ 4610209- 4910200- 4960200),din care:	09	430.192	439.067
10.	Creantecomerciale necurente - sume ce urmeaza a fi incasate dupa o perioada mai mare de un an (ct. 4110201+ 4110208+ 4130200+ 4610201- 4910200- 4960200)	10	430.192	418.648
11.	TOTAL ACTIVE NECURENTE (rd.03+ 04+ 05+ 06+ 07+ 09)	15	122.956.206	117.313.485
12.	ACTIVECURENTE	18	X	X
13.	Stocuri (ct. 3010000+ 3020100+ 3020200+ 3020300+ 3020400+ 3020500+ 3020600+ 3020700+ 3020800+ 3020900+ 3030100+ 3030200+ 3040100+ 3040200+ 3050100+ 3050200+ 3070000+ 3090000+ 3310000+ 3320000+ 3410000+ 3450000+ 3460000+ 3470000+ 3490000+ 3510100+ 3510200+ 3540100+ 3540500+ 3540600+ 3560000+ 3570000+ 3580000+ 3590000+ 3610000+ 3710000+ 3810000+ /- 3480000+ /- 3780000- 3910000- 3920100- 3920200- 3930000- 3940100- 3940500- 3940600- 3950100- 3950200- 3950300- 3950400- 3950600- 3950700- 3950800- 3960000- 3970000- 3980000- 4420803)	19	9.529.470	10.121.876
14.	Creante curente - sume ce urmeaza a fi incasate intr- o perioada mai mica de un an-	20	X	X
15.	Creante din operatiuni comerciale, avansuri si alte decontari (ct. 2320000+ 2340000+ 4090101+ 4090102+ 4110101+ 4110108+ 4130100+ 4180000+ 4250000+ 4280102+ 4610101+ 4610109+ 4730109**+ 4810101+ 4810102+ 4810103+ 4810200+ 4810300+ 4810900+ 4820000+ 4830000+ 4890101+ 4890301- 4910100- 4960100+ 5120800), din care:	21	3.722.074	2.178.241
16.	Decontari privind incheierea executiei bugetului de stat din anul curent (ct. 4890101+ 4890301)	21.1	0	0
17.	Creante comerciale si avansuri (ct. 2320000+ 2340000+ 4090101+ 4090102+ 4110101+ 4110108+ 4130100+ 4180000+ 4610101- 4910100- 4960100),din care :	22	3.721.074	2.178.241
18.	Avansuri acordate (ct.2320000+ 2340000+ 4090101+ 4090102)	22.1	0	3.009
19.	Creante bugetare (ct. 4310100**+ 4310200**+ 4310300**+ 4310400**+ 4310500**+ 4310700**+ 4370100**+ 4370200**+ 4370300**+ 4420400+ 4420800**+ 4420802+ 4440000**+ 4460000**+ 4460100**+ 4460200**+ 4480200+ 4610102+ 4610104+ 4630000+ 4640000+ 4650100+ 4650200+ 4660401+ 4660402+ 4660500+ 4660900+ 4810101**+ 4810102**+ 4810103**+ 4810900**+ 4820000** - 4970000), din care:	23	36.058	331.706
20.	Creantele bugetului general consolidat (ct. 4630000+ 4640000+ 4650100+ 4650200+ 4660401+ 4660402+ 4660500+ 4660900- 4970000)	24	0	0
21.	Creantedin operatiuni cu fonduri externe nerambursabile si fonduri de la buget (ct. 4500100+ 4500300+ 4500501+ 4500502+ 4500503+ 4500504+ 4500505+ 4500700+ 4510100+ 4510300+ 4510500+ 4530100+ 4540100+ 4540301+ 4540302+ 4540501+ 4540502+ 4540503+ 4540504+ 4550100+ 4550301+ 4550302+ 4550303+ 4560100+ 4560303+ 4560309+ 4570100+ 4570201+ 4570202+ 4570203+ 4570205+ 4570206+ 4570209+ 4570301+ 4570302+ 4570309+ 4580100+ 4580301+ 4580302+ 4610103+ 4730103**+ 4740000+ 4760000), din care:	25	1.433	1.640.728
22.	Sume de primit de la Comisia Europeana / alti donatori (ct. 4500100+ 4500300+ 4500501+ 4500502+ 4500503+ 4500504+ 4500505+ 4500700)	26	0	0
23.	Imprumuturi pe termen scurt acordate (ct. 2670101+ 2670102+ 2670103+ 2670104+ 2670105+ 2670108+ 2670601+ 2670602+ 2670603+ 2670604+ 2670605+ 2670609+ 4680101+ 4680102+ 4680103+ 4680104+ 4680105+ 4680106+ 4680107+ 4680108+ 4680109+ 4690103+ 4690105+ 4690106+ 4690108+ 4690109)	27	0	0
24.	Total creante curente (rd. 21+ 23+ 25+ 27)	30	3.759.565	4.150.675
25.	Investitii pe termen scurt (ct.5050000- 5950000)	31	0	0
26.	Conturi la trezorerii si institutii de credit :	32	X	X
27.	Conturi la trezorerie, casa in lei (ct.5100000+ 5120101+ 5120501+ 5130101+ 5130301+ 5130302+ 5140101+ 5140301+ 5140302+ 5150101+ 5150103+ 5150301+ 5150500+ 5150600+ 5160101+ 5160301+ 5160302+ 5170101+ 5170301+ 5170302+ 5200100+ 5210100+ 5210300+ 5230000+ 5250101+ 5250102+ 5250301+ 5250302+ 5250400+ 5260000+ 5270000+ 5280000+ 5290101+ 5290201+ 5290301+ 5290400+ 5290901+ 5310101+ 5500101+ 5520000+ 5550101+ 5550400+ 5570101+ 5580101+ 5580201+ 5590101+ 5600101+ 5600300+ 5600401+ 5610101+ 5610300+ 5620101+ 5620300+ 5620401+ 5710100+ 5710300+ 5710400+ 5740101+ 5740102+ 5740301+ 5740302+ 5740400+ 5750100+ 5750300+ 5750400- 7700000)	33	2.738.782	2.835.861

Nr. crt.	Denumire indicatorilor	Cod rand	Sold la inceputul anului	Sold la sfarsitul perioadei
A	B	C	1	2
28.	Dobanda de incasat, alte valori, avansuri de trezorerie (ct. 5180701+ 5320100+ 5320200+ 5320300+ 5320400+ 5320500+ 5320600+ 5320800+ 5420100)	33.1	7.974	13.281
29.	Depozite	34	X	X
30.	Conturi la institutii de credit, BNR, casa in valuta (ct.5110101+ 5110102+ 5120102+ 5120402+ 5120502+ 5130102+ 5130202+ 5140102+ 5140202+ 5150102+ 5150202+ 5150302+ 5160102+ 5160202+ 5170102+ 5170202+ 5290102+ 5290202+ 5290302+ 5290902+ 5310402+ 5410102+ 5410202+ 5500102+ 5550102+ 5550202+ 5570202+ 5580102+ 5580202+ 5580302+ 5580303+ 5590102+ 5590202+ 5600102+ 5600103+ 5600402+ 5610102+ 5610103+ 5620102+ 5620103+ 5620402)	35	3.717.671	3.759.002
31.	Dobanda de incasat, avansuri de trezorerie (ct.5180702+ 5420200)	351	0	34.864
32.	depozite	36	X	X
33.	Total disponibilitati si alte valori (rd.33+ 33.1+ 35+ 35.1)	40	6.464.427	6.643.008
34.	Conturi de disponibilitati ale Trezoreriei Centrale si ale trezoreriilor teritoriale (ct. 5120600+ 5120700+ 5120901+ 5120902+ 5121000+ 5240100+ 5240200+ 5240300+ 5550101+ 5550102+ 5550103 - 7700000)	41	0	0
35.	Dobanda de incasat, alte valori, avansuri de trezorerie (ct. 5320400+ 5180701+ 5180702)	41.1	0	0
36.	Cheptuile in avans (ct. 4710000)	42	1.028	809
37.	TOTAL ACTIVE CURENTE (rd.19+ 30+ 31+ 40+ 41+ 41.1+ 42)	45	19.754.490	20.916.368
38.	TOTAL ACTIVE (rd.15+ 45)	46	142.710.696	138.229.853
39.	DATORII	50	X	X
40.	DATORII NECURENTE- sume ce urmeaza a fi platite dupa- o perioada mai mare de un an	51	X	X
41.	Sume necurente- sume ce urmeaza a fi platite dupa o perioada mai mare de un an (ct. 2690200+ 4010200+ 4030200+ 4040200+ 4050200+ 4280201+ 4620201+ 4620209+ 5090000), din care:	52	52.410	49.649
42.	Datorii comerciale (ct.4010200+ 4030200+ 4040200+ 4050200+ 4620201)	53	0	0
43.	Imprumuturi pe termen lung (ct. 1610200+ 1620200+ 1630200+ 1640200+ 1650200+ 1660201+ 1660202+ 1660203+ 1660204+ 1670201+ 1670202+ 1670203+ 1670208+ 1670209- 1690200)	54	0	0
44.	Provizioane (ct. 1510201+ 1510202+ 1510203+ 1510204+ 1510208)	55	18.401.000	18.401.000
45.	TOTAL DATORII NECURENTE (rd.52+ 54+ 55)	58	18.453.410	18.450.649
46.	DATORII CURENTE - sume ce urmeaza a fi platite intr- o perioada de pana la un an	59	X	X
47.	Datorii comerciale, avansuri si alte decontari (ct.2690100+ 4010100+ 4030100+ 4040100+ 4050100+ 4080000+ 4190000+ 4620101+ 4620109+ 4730109+ 4810101+ 4810102+ 4810103+ 4810200+ 4810300+ 4810900+ 4820000+ 4830000+ 4890201+ 5090000+ 5120800), din care:	60	1.114.082	1.448.437
48.	Decontari privind incheierea executiei bugetului de stat din anul curent (ct. 4890201)	60.1	0	0
49.	Datorii comerciale si avansuri (ct. 4010100+ 4030100+ 4040100+ 4050100+ 4080000+ 4190000+ 4620101), din care:	61	212.664	314.244
50.	Avansuriprime (ct.4190000)	61.1	94.560	0
51.	Datorii catre bugete (ct. 4310100+ 4310200+ 4310300+ 4310400+ 4310500+ 4310700+ 4370100+ 4370200+ 4370300+ 4400000+ 4410000+ 4420300+ 4420801+ 4440000+ 4460000+ 4460100+ 4460200+ 4480100+ 4550501+ 4550502+ 4550503+ 4620109+ 4670100+ 4670200+ 4670300+ 4670400+ 4670500+ 4670900+ 4730109+ 4810900+ 4820000), din care:	62	1.256.337	1.592.061
52.	Datoriile institutiilor publice catre bugete	63	X	X
53.	Contributii sociale (ct. 4310100+ 4310200+ 4310300+ 4310400+ 4310500+ 4310700+ 4370100+ 4370200+ 4370300)	63.1	925.754	1.306.523
54.	Sume datorate bugetului din Fonduri externe nerambursabile (ct.4550501+ 4550502+ 4550503)	64	0	0
55.	Datorii din operatiuni cu Fonduri externe nerambursabile si fonduri de la buget, alte datorii catre alte organisme internationale (ct.4500200+ 4500400+ 4500600+ 4510200+ 4510401+ 4540402+ 4540409+ 4510601+ 4510602+ 4510603+ 4510605+ 4510606+ 4510609+ 4520100+ 4520200+ 4530200+ 4540200+ 4540401+ 4540402+ 4540601+ 4540602+ 4540603+ 4550200+ 4550401+ 4550402+ 4550403+ 4550404+ 4550409+ 4560400+ 4580401+ 4580402+ 4580501+ 4580502+ 4590000+ 4620103+ 4730103+ 4760000)	65	543.176	605.209
56.	din care: sume datorate Comisiei Europene / alti donatori (ct.4500200+ 4500400+ 4500600+ 4590000+ 4620103)	66	543.176	543.176
57.	Imprumuturi pe termen scurt - sume ce urmeaza a fi platite intr- o perioada de pana la un an (ct. 5180601+ 5180603+ 5180604+ 5180605+ 5180606+ 5180608+ 5180609+ 5180800+ 5190101+ 5190102+ 5190103+ 5190104+ 5190105+ 5190106+ 5190107+ 5190108+ 5190109+ 5190110+ 5190180+ 5190190)	70	0	0
58.	Imprumuturi pe termen lung - sume ce urmeaza a fi platite in cursul exercitiului curent (ct. 1610100+ 1620100+ 1630100+ 1640100+ 1650100+ 1660101+ 1660102+ 1660103+ 1660104+ 1670101+ 1670102+ 1670103+ 1670108+ 1670109+ 1680100+ 1680200+ 1680300+ 1680400+ 1680500+ 1680701+ 1680702+ 1680703+ 1680708+ 1680709 - 1690100)	71	0	0
59.	Salariile angajatilor (ct. 4210000+ 4230000+ 4260000+ 4270100+ 4270300+ 4280101)	72	1.856.660	2.226.122
60.	Alte drepturi cuvenite altor categorii de persoane (pensii, indemnizatii de somaj, burse) (ct. 4220100+ 4220200+ 4240000+ 4260000+ 4270200+ 4270300+ 4290000+ 4380000), din care:	73	782.885	788.462
61.	Pensii, indemnizatii de somaj, burse	73.1	X	X
62.	Venituri in avans (ct.4720000)	74	901.007	321.684
63.	Provizioane (ct.1510101+ 1510102+ 1510103+ 1510104+ 1510108)	75	0	0
64.	TOTAL DATORII CURENTE (rd.60+ 62+ 65+ 70+ 71+ 72+ 73+ 74+ 75)	78	6.454.147	6.981.975
65.	TOTAL DATORII (rd.58+ 78)	79	24.907.557	25.432.624
66.	ACTIVE NETE = TOTAL ACTIVE- TOTAL DATORII = CAPITALURI PROPRII (rd.80= rd.46- 79 = rd.90)	80	117.803.139	112.797.229

Nr. crt.	Denumire indicatorilor	Cod rand	Sold la inceputul anului	Sold la sfarsitul perioadei
A	B	C	1	2
67.	CAPITALURI PROPRII	83	X	X
68.	Rezerve, fonduri (ct.1000000+ 1010000+ 1020101+ 1020102+ 1020103+ 1030000+ 1040101+ 1040102+ 1040103+ 1050100+ 1050200+ 1050300+ 1050400+ 1050500+ 1060000+ 1320000+ 1330000+ 1390100)	84	108.749.546	108.749.546
69.	Rezultatul reportat (ct.1170000- sold creditor)	85	28.125.686	8.197.048
70.	Rezultatul reportat (ct.1170000- sold debitor)	86	0	0
71.	Rezultatul patrimonial al exercitiului (ct.1210000- sold creditor)	87	0	0
72.	Rezultatul patrimonial al exercitiului (ct.1210000- sold debitor)	88	19.072.093	4.149.365
73.	TOTAL CAPITALURI PROPRII (rd.84+ 85- 86+ 87- 88)	90	117.803.139	112.797.229

Certificam exactitatea datelor raportate, precum si faptul ca acestea se bazeaza pe evidenta contabila sintetica si analitica tinuta la zi in conformitate cu reglementarile legale in vigoare

Conducatorul institutiei

Prof. univ. Pasca Mihai Coloja



Conducatorul compartimentului
financiar-contabil

Ec. Vasile Fumea

Universitatea Petrol-Gaze Din Ploiesti
Ploiesti, str. nr.
Cod fiscal: 2844790

Anexa 2

CONTUL DE REZULTAT PATRIMONIAL
PENTRU 31/12/2018

Cod 02

lei

Nr. crt.	Denumire indicatorilor	Cod rand	An precedent	An curent
A	B	C	1	2
I.	VENITURI OPERATIONALE	01	X	X
1.	Venituri din impozite, taxe, contributii de asigurari si alte venituri ale bugetelor (ct. 7300100+7300200+7310100+7310200+7320100+7330000+7340000+7350100+7350200+7350300+7350400+7350500+7350600+7360100+7390000+7450100+7450200+7450300+7450400+7450500+7450900+7460100+7460200+7460300+7460900)	02	0	0
2.	Venituri din activitati economice (ct.7210000+7220000+7510100+7510200+/-7090000)	03	16.331.681	56.574.285
3.	Finantari, subventii, transferuri (ct.7510500+7710000+7720200+7740100+ 7740200+7750000+7760000+7780000+7790101+7790109)	04	38.868.914	2.051.796
4.	Alte venituri operationale (ct. 7140000+7180000+7500000+7510300+7510400+7810200+7810300+7810401+7810402+7770000)	05	0	0
	TOTAL VENITURI OPERATIONALE (rd.02+03+04+05)	06	55.200.595	58.626.081
II.	CHELTUIELI OPERATIONALE	07	X	X
1.	Salariile si contributiile sociale aferente angajatilor (ct. 6410000+6420000+6450100+6450200+6450300+6450400+ 6450500+6450600+6450800+6460000+6470000)	08	37.506.637	41.960.470
2.	Subventii si transferuri (ct. 6700000+6710000+6720000+6730000+6740000+6750000+6760000+6770000+6780000+6790000)	09	7.108.406	8.329.200
3.	Stocuri, consumabile, lucrari si servicii executate de terti (ct. 6010000+6020100+6020200+6020300+6020400+6020500+6020600+6020700+6020800+6020900+6030000+6060000+6070000+6080000+6090000+6100000+6110000+6120000+6130000+6140000+6220000+6230000+6240100+6240200+6260000+6270000+6280000+6290100)	10	5.423.492	5.779.052
4.	Cheltuieli de capital, amortizari si provizioane (ct. 6290200+6810100+6810200+6810300+6810401+6810402+6820101+6820109+6820200+6890100+6890200)	11	23.972.080	6.103.766
5.	Alte cheltuieli operationale (ct.6350000+6350100+6540000+6580101+ 6580109)	12	290.825	566.698
	TOTAL CHELTUIELI OPERATIONALE (rd.08+09+10+11+12)	13	74.301.440	62.739.186
III.	REZULTATUL DIN ACTIVITATEA OPERATIONALA	14	X	X
	- EXCEDENT (rd.06- rd.13)	15	0	0
	- DEFICIT (rd.13- rd.06)	16	19.100.845	4.113.105
IV.	VENITURI FINANCIARE (ct. 7630000+7640000+7650100+7650200+7660000+7670000+7680000+7690000+7860300+7860400)	17	54.429	5.225
V.	CHELTUIELI FINANCIARE (ct. 6630000+6640000+6650100+6650200+6660000+6670000+ 6680000+6690000+6860300+6860400+6860800)	18	25.677	33.745
VI.	REZULTATUL DIN ACTIVITATEA FINANCIARA	19	X	X
	- EXCEDENT (rd.17- rd.18)	20	28.752	0
	- DEFICIT (rd.18- rd.17)	21	0	28.520
VII.	REZULTATUL DIN ACTIVITATEA CURENTA	22	X	X
	- EXCEDENT (rd.15+20-16-21)	23	0	0
	- DEFICIT (rd.16+21-15-20)	24	19.072.093	4.141.625
VIII.	VENITURI EXTRAORDINARE (ct.7910000)	25	0	0
IX.	CHELTUIELI EXTRAORDINARE (ct.6900000+6910000)	26	0	0
X.	REZULTATUL DIN ACTIVITATEA EXTRAORDINARA	27	X	X
	- EXCEDENT (rd.25-rd.26)	28	0	0
	- DEFICIT (rd.26-rd.25)	29	0	0
XI.	REZULTATUL PATRIMONIAL AL EXERCITIULUI (BRUT)	29.1	X	X
	- EXCEDENT (rd. 23+28-24-29)	29.2	0	0
	- DEFICIT (rd. 24+29-23-28)	29.3	19.072.093	4.141.625
	Cheltuieli cu impozitul pe profit (din ct. 635 *)	29.4	0	0
XII.	REZULTATUL PATRIMONIAL AL EXERCITIULUI (NET)	30	X	X
	- EXCEDENT (rd. 29.2 - rd.29.4)	31	0	0
	- DEFICIT (rd. 29.3 + rd.29.4)	32	19.072.093	4.141.625

Certificam exactitatea datelor raportate, precum si faptul ca acestea se bazeaza pe evidenta contabila sintetica si analitica tinuta la zi in conformitate cu reglementarile legale in vigoare

Conducatorul institutiei

Prof. univ. Pascu Mihai Coloja



Conducatorul compartimentului

financiar-contabil

Ec. Vasile Fumea

Universitatea Petrol-Gaze Din Ploiesti
Ploiesti, str. nr.
Cod fiscal: 2844790

Anexa 3

SITUAȚIA FLUXURILOR DE TREZORERIE
LA 31/12/2018

Denumire indicatorilor	Cod rand	TOTAL	CASA ct. 5310101	Buget institutii publice finanțate integral din venituri proprii ct. 5600101/ 7700000	Buget fonduri externe neramburseabile (sursa D) ct. 5150103/ 7700000	Alte disponibilități (ct. 5xx)
A	B	1=2+3+...+15	2	10	14	15
I. NUMERAR DIN ACTIVITATEA OPERATIONALA	1	X		X	X	X
1. Incasari	2	68.616.650	11.089.725	56.031.855	0	1.495.070
2. Plati	3	68.376.433	11.089.725	55.846.465	0	1.440.243
3. Numerar din activitatea operationala (rd. 02 - rd. 03)	4	240.217	0	185.390	0	54.827
II. NUMERAR DIN ACTIVITATEA DE INVESTITII	5	X	X	X	X	X
1. Incasari	6	400.000	0	400.000	0	0
2. Plati	7	543.138	0	543.138	0	0
3. Numerar net din activitatea de investitii (rd.06-07)	8	-143.138	0	-143.138	0	0
III. NUMERAR DIN ACTIVITATEA DE FINANTARE	9	X	X	X	X	X
1. Incasari	10	0	0	0	0	0
2. Plati	11	0	0	0	0	0
3. Numerar net din activitatea de finantare (rd.10-rd.11)	12	0	0	0	0	0
IV. CREȘTEREA (DESCREȘTEREA) NETĂ DE NUMERAR ȘI ECHIVALENT DE NUMERAR (rd.04+rd.08+rd.12)	13	97.079	0	42.252	0	54.827
V. NUMERAR ȘI ECHIVALENT DE NUMERAR LA ÎNCEPUTUL ANULUI	14	2.738.782	0	2.578.594	200	159.988
- Sume recuperate în excedentul anului precedent **)	14.1	0	X	0	0	X
- Sume utilizate din excedentul anului precedent/ sume transferate din excedent la bugetul local/sume transferate din excedent pentru constituirea de depozite în trezorerie***)	14.2	0	X	0	0	X
Sume transferate din disponibilul neutilizat la finele anului precedent****)	14.3	0	X	X	0	X
VI. NUMERAR ȘI ECHIVALENT DE NUMERAR LA SFÂRȘITUL PERIOADEI (rd.13+rd.14+rd.14.1 - rd.14.2 - rd.14.3)	15	2.835.861	0	2.620.846	200	214.815

Certificam exactitatea datelor raportate, precum și faptul că acestea se bazează pe evidența contabilă sintetică și analitică ținută la zi în conformitate cu reglementările legale în vigoare

Conducatorul institutiei

Viza trezoreriei statului

Conducatorul compartimentului

financiar-contabil

Prof. univ. Pascu Mihai Coboja

Ec. Vasile Fumea



**Cont de executie buget de stat
institutii publice la data de 31-DEC-18**

An 2018 Trezorerie Mun. Ploiesti

2844790 UNIVERSITATEA PETROL-GAZE

Sursa de finantare: F Integral venituri proprii

Venituri/Cheltuieli	Cod	Credite	Incasari/Plati	Disponibil
Veniturile bugetului de stat		0.00	56,431,854.04	0.00
Venituri din prestari de servi	330000	0.00	15,768,267.96	0.00
Taxe si alte venituri in invat	330500	0.00	11,347,306.44	0.00
Venituri din prestari de servi	330800	0.00	393,261.90	0.00
Contributia elevilor si studen	331400	0.00	2,507,209.41	0.00
Venituri din valorificarea pro	331600	0.00	19,609.00	0.00
Venituri din cercetare	332000	0.00	1,453,244.60	0.00
Alte venituri din prestari de	335000	0.00	47,636.61	0.00
Transferuri voluntare, altele	370000	0.00	151,139.90	0.00
Donatii si sponsorizari	370100	0.00	151,139.90	0.00
Subventii de la bugetul de sta	420000	0.00	40,212,194.88	0.00
Subventii de la bugetul de sta	423800	0.00	40,212,194.88	0.00
Sume primite de la UE/alti don	450000	0.00	238,168.78	0.00
Alte facilitati si instrumente	451600	0.00	238,168.78	0.00
Sume primite in contul platilo	451601	0.00	238,168.78	0.00
Sume primite de la UE/alti don	480000	0.00	62,082.52	0.00
Fondul Social European (FSE)	480200	0.00	62,082.52	0.00
Prefinantare	480203	0.00	62,082.52	0.00
Cheltuielile bugetului de stat		67,190,759.00	56,389,602.83	10,801,156.17
Invatamant	650000	67,190,759.00	56,389,602.83	10,801,156.17
TITLUL I CHELTUIELI DE PERSON	650000100000	47,114,122.00	41,555,130.96	5,558,991.04
TITLUL II BUNURI SI SERVICII	650000200000	7,061,737.00	5,391,349.58	1,670,387.42
Titlul VIII PROIECTE CU FINANT	650000560000	1,500,000.00	238,168.78	1,261,831.22
TITLUL IX ASISTENTA SOCIALA	650000570000	248,638.00	196,373.22	52,264.78
TITLUL X PROIECTE CU FINANTARE	650000580000	200,000.00	11,489.00	188,511.00
TITLUL XI ALTE CHELTUIELI	650000590000	8,918,888.00	8,488,237.00	430,651.00
TITLUL XIII ACTIVE NEFINANCIAR	650000710000	2,147,374.00	543,137.57	1,604,236.43
Titlul XIX Plati efectuate in	650000850000	0.00	-34,283.28	0.00
EXCEDENT/DEFICIT		0.00	42,251.21	0.00

EXECUTIA CONTURILOR BUGETARE SI DE DISPONIBILITATI

1a: UNIVERSITATEA DIN PLOIESTI

- lei

COD FISCAL: 2844790

DATA: 31.12.2018

COD CONT/SURSA INDICATOR/SECTIUNE	DENUMIRE CONT / INDICATOR	CREDITE DESCHISE / VENITURI	PLATI EFECTUATE (CHELTUIELI)	DISPONIB (credite-chelt/venituri-che)
F 330500	Taxe si alte venituri in invatamant	11.347.306,44 ✓	,00	,00
F 330800	Venituri din prestari de servicii	393.261,90 ✓	,00	,00
F 331400	Contributia elevilor si studentilor pentru interna	2.507.209,41 ✓	,00	,00
F 331600	Venituri din valorificarea produselor obtinute din	19.609,00 ✓	,00	,00
F 332000	Venituri din cercetare	1.453.244,60 ✓	,00	,00
F 335000	Alte venituri din prestari de servicii si alte act	47.636,61 ✓	,00	,00
F 370100	Donatii si sponsorizari	151.139,90 ✓	,00	,00
F 410600	Sume din excedentul anului precedent pentru acoper	,00	,00	,00
F 423800	Subventii de la bugetul de stat pentru institutii	40.212.194,88 ✓	,00	,00
F 450202	Sume primite in contul platilor efectuate in anii	,00	,00	,00
F 451601	Sume primite in contul platilor efectuate in anul	238.168,78 ✓	,00	,00
F 480203	Prefinantare	62.082,52 ✓	,00	,00
F 999900	Inchidere conturi de venituri si cheltuieli	,00	,00	,00
F 650000100000	Invatamant - TITLUL I CHELTUIELI DE PERSONAL	47.114.122,00	41.555.130,96	5.558.991,04
F 650601100101	Invatamant universitar - Salarii de baza	,00	32.847.661,00	,00
F 650601100102	Invatamant universitar - Salarii de merit	,00	61.507,00 ✓	,00
F 650601100105	Invatamant universitar - Sporuri pentru conditii d	,00	73.650,00 ✓	,00
F 650601100106	Invatamant universitar - Alte sporuri	,00	2.541.984,00 ✓	,00
F 650601100110	Invatamant universitar - Fond pentru posturi ocupa	,00	14.652,00 ✓	,00
F 650601100111	Invatamant universitar - Fond aferent platii cu or	,00	3.453.057,00 ✓	,00
F 650601100113	Invatamant universitar - Drepturi de delegare	,00	13.971,96 ✓	,00
F 650601100201	Invatamant universitar - Tichete de masa	,00	67.050,00 ✓	,00
F 650601100206	Invatamant universitar - Tichete de vacanta	,00	833.750,00 ✓	,00
F 650601100301	Invatamant universitar - Contributii de asigurari	,00	375.946,00 ✓	,00
F 650601100302	Invatamant universitar - Contributii de asigurari	,00	12.252,00 ✓	,00
F 650601100303	Invatamant universitar - Contributii de asigurari	,00	129.788,00 ✓	,00
F 650601100304	Invatamant universitar - Contributii de asigurari	,00	4.718,00 ✓	,00

EXECUTIA CONTURILOR BUGETARE SI DE DISPONIBILITATI
UNIVERSITATEA DIN PLOIESTI

COD FISCAL: 2844790

COD CONT/SURSA INDICATOR/SECTIUNE	DENUMIRE CONT / INDICATOR	CREDITE DESCHISE / VENITURI	PLATI EFECTUATE (CHELTUIELI)	DISPONI (credite-chelt/venituri-ch)
F 650601100306	Invatamant universitar - Contributii pentru conced	,00	300.634,00 ✓	,00
F 650601100307	Invatamant universitar - Contributia asiguratorie	,00	820.961,00 ✓	,00
F 650601100308	Invatamant universitar - Contributii platite de an	,00	3.549,00 ✓	,00
F 650000200000	Invatamant - TITLUL II BUNURI SI SERVICII	7.061.737,00	<u>5.391.349,58</u>	1.670.387,42
F 650601200101	Invatamant universitar - Furnituri de birou	,00	57.827,28 ✓	,00
F 650601200102	Invatamant universitar - Materiale pentru curateni	,00	48.072,00 ✓	,00
F 650601200103	Invatamant universitar - Incalzit, Iluminat si for	,00	1.564.908,99 ✓	,00
F 650601200104	Invatamant universitar - Apa, canal si salubritate	,00	608.033,64 ✓	,00
F 650601200105	Invatamant universitar - Carburanti si lubrifianti	,00	20.980,09 ✓	,00
F 650601200106	Invatamant universitar - Piese de schimb	,00	35.004,97 ✓	,00
F 650601200107	Invatamant universitar - Transport	,00	35.808,29 ✓	,00
F 650601200108	Invatamant universitar - Posta, telecomunicatii, r	,00	213.446,02 ✓	,00
F 650601200109	Invatamant universitar - Materiale si prestari de	,00	119.471,06 ✓	,00
F 650601200130	Invatamant universitar - Alte bunuri si servicii p	,00	203.711,89 ✓	,00
F 650601200200	Invatamant universitar - Reparatii curente	,00	474.046,66 ✓	,00
F 650601200301	Invatamant universitar - Hrana pentru oameni	,00	147.160,48 ✓	,00
F 650601200402	Invatamant universitar - Materiale sanitare	,00	5.194,03 ✓	,00
F 650601200403	Invatamant universitar - Reactivi	,00	11.614,64 ✓	,00
F 650601200501	Invatamant universitar - Uniforme si echipament	,00	2.081,18 ✓	,00
F 650601200503	Invatamant universitar - Lenjerie si accesorii de	,00	23.266,28 ✓	,00
F 650601200530	Invatamant universitar - Alte obiecte de inventar	,00	308.647,36 ✓	,00
F 650601200601	Invatamant universitar - Deplasari interne, detasa	,00	30.607,09 ✓	,00
F 650601200602	Invatamant universitar - Deplasari in strainatate	,00	53.569,32 ✓	,00
F 650601200900	Invatamant universitar - Materiale de laborator	,00	5.709,38 ✓	,00
F 650601201100	Invatamant universitar - Carti,	,00	59.157,83 ✓	,00

EXECUTIA CONTURILOR BUGETARE SI DE DISPONIBILITATI
UNIVERSITATEA DIN PLOIESTI

COD FISCAL: 2844790

COD CONT/SURSA INDICATOR/SECTIUNE	DENUMIRE CONT / INDICATOR	CREDITE DESCHISE / VENITURI	PLATI EFECTUATE (CHELTUIELI)	DISPONIB (credite-chelt/venituri-che
	publicatii si mate			
F 650601201200	Invatamant universitar - Consultanta si expertiza	,00	73.879,80 ✓	,00
F 650601201300	Invatamant universitar - Pregatire profesionala	,00	9.200,00	,00
F 650601201400	Invatamant universitar - Protectia muncii	,00	12.078,19 ✓	,00
F 650601203001	Invatamant universitar - Reclama si publicitate	,00	3.570,00 ✓	,00
F 650601203002	Invatamant universitar - Protocol si reprezentare	,00	75.352,49 ✓	,00
F 650601203003	Invatamant universitar - Prime de asigurare non-vi	,00	5.175,60 ✓	,00
F 650601203004	Invatamant universitar - Chirii	,00	10.915,69 ✓	,00
F 650601203030	Invatamant universitar - Alte cheltuieli cu bunuri	,00	1.172.859,33 ✓	,00
F 650000560000	Invatamant - Titlul VIII PROIECTE CU FINANTARE DIN	1.500.000,00	238.168,78	1.261.831,22
F 650601561602	Invatamant universitar - Finantarea externa neramb	,00	238.168,78 ✓	,00
F 650000570000	Invatamant - TITLUL IX ASISTENTA SOCIALA	248.638,00	196.373,22	52.264,78
F 650601570201	Invatamant universitar - Ajutoare sociale in nume	,00	142.465,00 ✓	,00
F 650601570202	Invatamant universitar - Ajutoare sociale in natu	,00	53.908,22	,00
F 650000580000	Invatamant - TITLUL X PROIECTE CU FINANTARE DIN FO	200.000,00	11.489,00	188.511,00
F 650601580201	Invatamant universitar - Finantarea nationala	,00	2.872,25 ✓	,00
F 650601580202	Invatamant universitar - Finantarea externa neramb	,00	8.616,75 ✓	,00
F 650000590000	Invatamant - TITLUL XI ALTE CHELTUIELI	8.918.888,00	8.488.237,00	430.651,00
F 650601590100	Invatamant universitar - Burse	,00	8.124.704,00	,00
F 650601594000	Invatamant universitar - Sume aferente persoanelor	,00	363.533,00 ✓	,00
F 650000710000	Invatamant - TITLUL XIII ACTIVE NEFINANCIARE (71.0)	2.147.374,00	543.137,57	1.604.236,43
F 650601710101	Invatamant universitar - Constructii	,00	29.540,83 ✓	,00
F 650601710102	Invatamant universitar - Masini, echipamente si mi	,00	427.944,99 ✓	,00
F 650601710103	Invatamant universitar - Mobilier, aparatura birot	,00	85.651,75 ✓	,00
F 650601850105	Invatamant universitar - Plati efectuate in anii p	,00	- 34.283,28	,00

EXECUTIA CONTURILOR BUGETARE SI DE DISPONIBILITATI
UNIVERSITATEA DIN PLOIESTI

COD FISCAL: 2844790

COD CONT/SURSA INDICATOR/SECTIUNE	DENUMIRE CONT / INDICATOR	CREDITE DESCHISE / VENITURI	PLATI EFECTUATE (CHELTUIELI)	DISPONIBILITATI (credite-chelt/venituri- che)
F 999900	Inchidere conturi de venituri si cheltuieli	,00	,00	,00
F	Total disp.(ven-ch)ct: 23 sursa: F sectiune:	56.431.854,04	56.423.886,11	7.967,93
F	Total (desch-ch)ct: 23 sursa: F sectiune:	67.190.759,00	56.423.886,11	10.766.872,89
	Total cont: 23	67.190.759,00	56.423.886,11	10.766.872,89
	Total cap: 85 (se scad)	,00		
05	Disp.sume mandat,depozit,minis	74.906,89	34.283,28	,00
07	Disp.- donatii si sponsorizari	189.929,99	29.891,86	45.015,03
980000	Excedent/deficit al bug.stat	200,00	20.129,56	169.800,43
980000	Excedent/deficit al bug.stat	4.578.594,37	2.000.000,00	2.578.594,37

EXECUTIA CONTURILOR BUGETARE SI DE DISPONIBILITATI

UNIVERSITATEA PETROL SI GAZE - ACTIVITATI ECONOMICE

COD FISCAL: 23828488

COD CONT/SURSA INDICATOR/SECTIUNE	DENUMIRE CONT / INDICATOR	CREDITE DESCHISE / VENITURI	PLATI EFECTUATE (CHELTUIELI)	DISPONIBILITATI (credite-chelt/venituri- che)
2201	Disp IP sect BS pt act ec TVA	1.328.187,66	1.328.187,66	,00

DATA: 31.12.2018

- lei

Universitatea Petrol-Gaze Din Ploiesti
Ploiesti, str. nr.
Cod fiscal: 2844790

Anexa 4

SITUAȚIA FLUXURILOR DE TREZORERIE
PENTRU 31/12/2018

Cod 04	DENUMIREA INDICATORULUI	Cod rând	TOTAL			Total 5xx
			1	2	3	
	A	B				
	I. NUMERAR DIN ACTIVITATEA OPERATIONALA	01	X	X		X
	1. Incasari	2			209.396	4.945.301
	2. Plati	3			209.396	4.875.795
	3. Numerar din activitatea operationala (rd. 02 - rd. 03)	4			0	69.506
	II. NUMERAR DIN ACTIVITATEA DE INVESTITII	5	X	X		X
	1. Incasari	6			0	0
	2. Plati	7			0	0
	3. Numerar net din activitatea de investitii (rd.06-07)	8			0	0
	III. NUMERAR DIN ACTIVITATEA DE FINANTARE	9	X	X		X
	1. Incasari	10			0	0
	2. Plati	11			0	0
	3. Numerar net din activitatea de finantare (rd.10-rd.11)	12			0	0
	IV. CREȘTEREA (DESCREȘTEREA) NETĂ DE NUMERAR ȘI ECHIVALENT DE NUMERAR (rd.04+rd.06+rd.12)	13			69.506	69.506
	V. NUMERAR ȘI ECHIVALENT DE NUMERAR LA INCEPUTUL ANULUI	14			3.717.671	3.717.671
	1. Diferențe de curs favorabile	15			5.224	5.224
	2. Diferențe de curs nefavorabile	16			33.399	33.399
	VI. NUMERAR ȘI ECHIVALENT DE NUMERAR LA FINELE PERIOADEI (rd.13+14+15-16)	17			3.759.002	3.759.002

Certificam exactitatea datelor raportate, precum și faptul că acestea se bazează pe evidența contabilă sintetică și analitică ținută la zi în conformitate cu reglementările legale în vigoare

Conducatorul institutiei

Prof. univ. Pasou Mihail Colojă

Conducatorul compartimentului

financiar-contabil

Ec. Vasile Fumea

DIFERENTE CURS VALUTAR
31.12.2018

DISPONIBIL EUR-SP		31.532,67
CONTRAVALOAREA IN LEI		175.338,72
LA CURSUL BNR	4,6639	147.065,22
DIF. CURS NEFAVORABILA		28.273,50
INREGISTRARI CONTABILE		
665	560 01 03	28.273,50

DISPONIBIL EUR-PI		768.044,97
CONTRAVALOAREA IN LEI		3.583.570,43
LA CURSUL BNR	4,6639	3.582.084,94
DIF. CURS NEFAVORABILA		1.485,49
INREGISTRARI CONTABILE		
665	512 04	1.485,49

DISPONIBIL SPONSORIZARE EUR		469,24
CONTRAVALOAREA IN LEI		2.188,39
LA CURSUL BNR	4,6639	2.188,49
DIF. CURS FAVORABILA		0,10
INREGISTRARI CONTABILE		
560 01 03	765	0,10

DISPONIBIL USD-SP		369,80
CONTRAVALOAREA IN LEI		1.486,04
LA CURSUL BNR	4,0736	1.506,42
DIF. CURS FAVORABILA		20,38
INREGISTRARI CONTABILE		
560 01 03	765	20,38

DISPONIBIL USD - PI		5.080,80
CONTRAVALOAREA IN LEI		20.429,91
LA CURSUL BNR	4,0736	20.697,15
DIF. CURS FAVORABILA		267,24
INREGISTRARI CONTABILE		
512 04	765	267,24

DISPONIBIL GBP-SP		0,99
CONTRAVALOAREA IN LEI		-15,28
LA CURSUL BNR	5,1931	5,14
DIF. CURS FAVORABILA		20,42
INREGISTRARI CONTABILE		
560 01 03	765	20,42

DISPONIBIL
31.12.2018

Nr Crt	Simbol cont	Denumire	Sold la 31.12.2018	
			Valuta	Lei
1	560 01 03	Disponibil EUR-SP	31.532,67	147.065,22
2	512 04	Disponibil EUR-Programe Internat.	768.044,97	3.582.084,94
3	560 01 03	Disponibil EUR-Sponsorizare	469,24	2.188,49
TOTAL EUR			800.046,88	3.731.338,65
4	560 01 03	Disponibil USD-SP	369,80	1.506,42
5	512 04	Disponibil USD - Programe Internat.	5080,8	20697,15
TOTAL USD			5.450,60	22.203,57
6	560 01 03	Disponibil GBP-SP	0,99	5,14
TOTAL GBP			0,99	5,14
7	512 04	DISPONIBIL PI		3.602.782,09
8	560 01 03	DISPONIBIL SP		148.576,78
9	560 01 03	DISPONIBIL Sponsorizare		2.188,49
TOTAL VALUTA				3.753.547,36

INTOCMIT,
Georgiana Badoiu



CONTUL DE EXECUTIE A BUGETULUI INSTITUTIEI PUBLICE - VENITURI
 PENTRU 31/12/2018

Cod 20.01F Tip 20 lei

Denumirea indicatorilor	Cod	Prevederi bugetare		Prevederi bugetare definitive	Drepturi constatate		Incasari realizate	Stingeri pe alte cai decat incasari	Drepturi constatate de incasat
		initiale	1		2	3=4+5			
A	B								
TOTAL VENITURI	00	61.166.240	61.894.391	67.156.375	3.489.854	58.404.537	57.604.976	0	4.289.415
I. VENITURI CURENTE	I	24.887.370	17.861.461	24.890.075	1.904.413	15.957.048	15.211.341	0	2.650.120
C. VENITURI NEFISCALE	C	24.887.370	17.861.461	24.890.075	1.904.413	15.957.048	15.211.341	0	2.650.120
C2. VANZARI DE BUNURI SI SERVICII	C2	24.887.370	17.861.461	24.890.075	1.904.413	15.957.048	15.211.341	0	2.650.120
Venituri din prestari de servicii si alte activitati	33	24.687.370	17.710.321	24.640.075	1.925.244	15.785.077	15.060.201	0	2.650.120
Taxe si alte venituri in invatamant	33.05	18.287.370	12.850.319	17.937.370	1.754.078	11.096.241	10.634.015	0	2.216.304
Taxe si alte venituri in invatamant	33.05.00	18.287.370	12.850.319	17.937.370	1.754.078	11.096.241	10.634.015	0	2.216.304
Venituri din prestari de servicii	33.08	370.000	808.317	1.000.000	274.522	533.795	398.487	0	409.830
Venituri din prestari de servicii	33.08.00	370.000	808.317	1.000.000	274.522	533.795	398.487	0	409.830
Contributia elevilor si studentilor pentru internate, camine si cantine	33.14	3.500.000	2.508.944	3.500.000	-219.392	2.728.336	2.507.209	0	1.735
Contributia elevilor si studentilor pentru internate, camine si cantine	33.14.00	3.500.000	2.508.944	3.500.000	-219.392	2.728.336	2.507.209	0	1.735
Venituri din valorificarea produselor obtinute din activitatea proprie sau anexa	33.16	30.000	19.631	350.000	4.589	15.042	19.609	0	22
Venituri din valorificarea produselor obtinute din activitatea proprie sau anexa	33.16.00	30.000	19.631	350.000	4.589	15.042	19.609	0	22
Venituri din cercetare	33.20	2.500.000	1.475.473	1.500.000	111.447	1.364.026	1.453.244	0	22.229
Venituri din cercetare	33.20.00	2.500.000	1.475.473	1.500.000	111.447	1.364.026	1.453.244	0	22.229
Alte venituri din prestari de servicii si alte activitati	33.50	0	47.637	352.705	0	47.637	47.637	0	0
Alte venituri din prestari de servicii si alte activitati	33.50.00	0	47.637	352.705	0	47.637	47.637	0	0
Transferuri voluntare, altele decat subventiile	37	200.000	151.140	250.000	-20.831	171.971	151.140	0	0
Donatii si sponsorizari	37.01	200.000	151.140	250.000	-20.831	171.971	151.140	0	0
Donatii si sponsorizari	37.01.00	200.000	151.140	250.000	-20.831	171.971	151.140	0	0
III. OPERATIUNI FINANCIARE	III	0	0	0	0	0	0	0	0
Incasari din rambursarea imprumuturilor acordate	40	0	0	0	0	0	0	0	0
Sume utilizate din excedentul anului precedent pentru efectuarea de cheltuieli	40.15	0	0	0	0	0	0	0	0
Sume utilizate de alte institutii din excedentul anului precedent	40.15.03	0	0	0	0	0	0	0	0
IV. SUBVENTII	IV	36.278.870	44.032.930	42.266.300	1.585.441	42.447.489	42.393.635	0	1.639.295
SUBVENTII DE LA ALTE NIVELE ALE ADMINISTRATIEI PUBLICE	IV1	36.278.870	44.032.930	42.266.300	1.585.441	42.447.489	42.393.635	0	1.639.295
Subventii de la bugetul de stat	42	34.778.870	40.212.195	40.566.300	-112.604	40.324.799	40.212.195	0	0
Subventii de la bugetul de stat pentru institutii si servicii publice sau activitati finantate integral din venituri proprii	42.38	34.778.870	40.212.195	40.566.300	-112.604	40.324.799	40.212.195	0	0
Subventii de la bugetul de stat pentru institutii si servicii publice sau activitati finantate integral din venituri proprii	42.38.00	34.778.870	40.212.195	40.566.300	-112.604	40.324.799	40.212.195	0	0
Sume primite de la UE/alti donatori in contul platilor efectuate si prefinantari	45	1.500.000	3.758.652	1.500.000	1.635.962	2.122.690	2.119.357	0	1.639.295
Fondul Social European	45.02	0	1.639.295	0	1.635.962	3.333	0	0	1.639.295
Sume primite in contul platilor efectuate in anii anteriori	45.02.02	0	1.639.295	0	1.635.962	3.333	0	0	1.639.295
Alte facilitati si instrumente postaderare	45.16	1.500.000	2.119.357	1.500.000	0	2.119.357	2.119.357	0	0

Denumirea indicatorilor	Cod	Prevederi bugetare initiale	Prevederi bugetare definitive	Drepturi constatate		Incasari realizate	Stingeri pe alte cai decat incasari	Drepturi constatate de incasat
				Total, din care: 3=4+5	din anii precedenti			
		1	2	4	5	6	7	8-3-6-7
Sume primite in contul platilor efectuate in anul curent	B	1.500.000	1.500.000	0	2.119.357	2.119.357	0	0
Sume primite de la UE/altri donatori in contul platilor efectuate si prefinantari aferente cadrului financiar 2014-2020	48	0	200.000	62.083	0	62.083	0	0
Fondul Social European (FSE)	48.02	0	200.000	62.083	0	62.083	0	0
Prefinantare	48.02.03	0	200.000	62.083	0	62.083	0	0

Certificam exactitatea datelor raportate, precum si faptul ca acestea se bazeaza pe evidenta contabila sintetica si analitica tinuta la zi in conformitate cu reglementarile legale in vigoare

Conducatorul institutiei

Prof. univ. Pascu Mihail Colobaj

Conducatorul compartimentului

financiar-contabil

Ec. Vasile Fumea



CONTUL DE EXECUTIE A BUGETULUI INSTITUTIEI PUBLICE - VENITURI
 PENTRU 31/12/2018

Denumirea indicatorilor	Cod	Prevederi bugetare		Drepturi constatate		Incasari realizate	Stingeri pe alte cai decat incasari	Drepturi constatate de incasat
		initiale	Provederi bugetare definitive	Total, din care:	din anii precedenti			
		1	2	3=4+5	4	5		
TOTAL VENITURI	B	61.166.240	67.156.375	61.894.391	3.489.854	58.404.537	0	4.289.415
I. VENITURI CURENTE	00	24.887.370	24.890.075	17.861.461	1.904.413	15.957.048	0	2.650.120
C. VENITURI NEFISCALE	C	24.887.370	24.890.075	17.861.461	1.904.413	15.957.048	0	2.650.120
C1. VENITURI DIN PROPRIETATE	C1	0	0	0	0	0	0	0
Venituri din proprietate	30	0	0	0	0	0	0	0
Venituri din concesiuni si inchirieri *	30.05	0	0	0	0	0	0	0
Alte venituri din concesiuni si inchirieri de catre institutiile publice	30.05.30	0	0	0	0	0	0	0
Alte venituri din proprietate	30.50	0	0	0	0	0	0	0
Alte venituri din proprietate	30.50.00	0	0	0	0	0	0	0
Venituri din dobanzi	31	0	0	0	0	0	0	0
Alte venituri din dobanzi	31.03	0	0	0	0	0	0	0
Alte venituri din dobanzi	31.03.00	0	0	0	0	0	0	0
C2. VANZARI DE BUNURI SI SERVICII	C2	24.887.370	24.890.075	17.861.461	1.904.413	15.957.048	0	2.650.120
Venituri din prestari de servicii si alte activitati	33	24.687.370	24.640.075	17.710.321	1.925.244	15.785.077	0	2.650.120
Taxe si tarife pentru analize si servicii efectuate de laboratoare	33.04	0	0	0	0	0	0	0
Taxe si tarife pentru analize si servicii efectuate de laboratoare	33.04.00	0	0	0	0	0	0	0
Taxe si alte venituri in invatamant	33.05	18.287.370	17.937.370	12.850.319	1.754.078	11.096.241	0	2.216.304
Taxe si alte venituri in invatamant	33.05.00	18.287.370	17.937.370	12.850.319	1.754.078	11.096.241	0	2.216.304
Venituri din prestari de servicii	33.08	370.000	1.000.000	808.317	274.522	533.795	0	409.830
Venituri din prestari de servicii	33.08.00	370.000	1.000.000	808.317	274.522	533.795	0	409.830
Contributia de intretinere a persoanelor asistate	33.13	0	0	0	0	0	0	0
Contributia de intretinere a persoanelor asistate	33.13.00	0	0	0	0	0	0	0
Contributia elevilor si studentilor pentru internate, camine si cantine	33.14	3.500.000	3.500.000	2.508.944	-219.392	2.728.336	0	1.735
Contributia elevilor si studentilor pentru internate, camine si cantine	33.14.00	3.500.000	3.500.000	2.508.944	-219.392	2.728.336	0	1.735
Venituri din valorificarea produselor obtinute din activitatea proprie sau anexa	33.16	30.000	350.000	19.631	4.589	15.042	0	22
Venituri din valorificarea produselor obtinute din activitatea proprie sau anexa	33.16.00	30.000	350.000	19.631	4.589	15.042	0	22
Venituri din organizarea de cursuri de calificare si conversie profesionala, specializare si perfectionare	33.17	0	0	0	0	0	0	0
Venituri din organizarea de cursuri de calificare si conversie profesionala, specializare si perfectionare	33.17.00	0	0	0	0	0	0	0
Venituri din serbari si spectacole scolare, manifestari culturale, artistice si sportive	33.19	0	0	0	0	0	0	0
Venituri din serbari si spectacole scolare, manifestari culturale, artistice si sportive	33.19.00	0	0	0	0	0	0	0
Venituri din cercetare	33.20	2.500.000	1.500.000	1.475.473	111.447	1.364.026	0	22.229
Venituri din cercetare	33.20.00	2.500.000	1.500.000	1.475.473	111.447	1.364.026	0	22.229

Denumirea indicatorilor	Cod	Prevederi bugetare		Prevederi bugetare definitive	Drepturi constatate			Incasari realizate	Stingeri pe alte cai decat incasari	Drepturi constatate de incasat 8=3-6-7
		initiale	1		Total, din care: 3=4+5	din anii precedenti	din anul curent			
A	B			2						
Alte venituri din prestari de servicii si alte activitati	33.50	0	0	352.705	47.637	0	47.637	47.637	0	0
Alte venituri din prestari de servicii si alte activitati	33.50.00	0	0	352.705	47.637	0	47.637	47.637	0	0
Amenzi, penalitati si confiscari	35	0	0	0	0	0	0	0	0	0
Alte amenzi, penalitati si confiscari	35.50	0	0	0	0	0	0	0	0	0
Alte amenzi, penalitati si confiscari	35.50.00	0	0	0	0	0	0	0	0	0
Diverse venituri	36	0	0	0	0	0	0	0	0	0
Sume provenite din finantarea bugetara a anilor precedenti	36.32	0	0	0	0	0	0	0	0	0
Sume provenite din finantarea bugetara a anilor precedenti	36.32.01	0	0	0	0	0	0	0	0	0
Alte venituri	36.50	0	0	0	0	0	0	0	0	0
Alte venituri	36.50.00	0	0	0	0	0	0	0	0	0
Alte venituri	37	200.000	0	250.000	151.140	-20.831	171.971	151.140	0	0
Transferuri voluntare, altele decat subventile	37.01	200.000	0	250.000	151.140	-20.831	171.971	151.140	0	0
Donatii si sponsorizari	37.01.00	200.000	0	250.000	151.140	-20.831	171.971	151.140	0	0
Donatii si sponsorizari	37.50	0	0	0	0	0	0	0	0	0
Alte transferuri voluntare	37.50.00	0	0	0	0	0	0	0	0	0
Alte transferuri voluntare	II	0	0	0	0	0	0	0	0	0
III. VENITURI DIN CAPITAL										
Venituri din valorificarea unor bunuri	39	0	0	0	0	0	0	0	0	0
Venituri din valorificarea unor bunuri	39.01	0	0	0	0	0	0	0	0	0
Venituri din valorificarea unor bunuri: ale institutiilor publice	39.01.00	0	0	0	0	0	0	0	0	0
Venituri din valorificarea unor bunuri: ale institutiilor publice	39.50	0	0	0	0	0	0	0	0	0
Alte venituri din valorificarea unor bunuri	39.50.00	0	0	0	0	0	0	0	0	0
Alte venituri din valorificarea unor bunuri	III	0	0	0	0	0	0	0	0	0
III. OPERATIUNI FINANCIARE										
Incasari din rambursarea imprumurilor acordate	40	0	0	0	0	0	0	0	0	0
Sume utilizate din excedentul anului precedent pentru efectuarea de cheltuieli	40.15	0	0	0	0	0	0	0	0	0
Sume utilizate de administratiile locale din excedentul anului precedent pentru sechestrarea de functionare	40.15.01	0	0	0	0	0	0	0	0	0
Sume utilizate de alte institutii din excedentul anului precedent	40.15.03	0	0	0	0	0	0	0	0	0
Sume primite in cadrul mecanismului decontarii cererilor de plata	40.16	0	0	0	0	0	0	0	0	0
Sume primite in cadrul mecanismului decontarii cererilor de plata	40.16.00	0	0	0	0	0	0	0	0	0
Alte operatiuni financiare	41	0	0	0	0	0	0	0	0	0
Sume din excedentul anului precedent pentru acoperirea gollerilor temporare de casa	41.06	0	0	0	0	0	0	0	0	0
Sume din excedentul anului precedent pentru acoperirea gollerilor temporare de casa	41.06.00	0	0	0	0	0	0	0	0	0
IV. SUBVENTII	IV									
Sume primite in cadrul mecanismului decontarii cererilor de plata	42.266.300	36.278.870	0	42.266.300	44.032.930	1.585.441	42.447.489	42.393.635	0	1.639.295
SUBVENTII DE LA ALTE NIVELE ALE ADMINISTRATIEI PUBLICE	IV1									
Subventii de la bugetul de stat	42	34.778.870	0	40.566.300	40.212.195	-112.604	40.324.799	40.212.195	0	0
Subventii de la bugetul de stat pentru institutii si servicii publice sau activitati finantate integral din venituri proprii	42.38	34.778.870	0	40.566.300	40.212.195	-112.604	40.324.799	40.212.195	0	0
Subventii de la bugetul de stat pentru institutii si servicii publice sau activitati finantate integral din venituri proprii	42.38.00	34.778.870	0	40.566.300	40.212.195	-112.604	40.324.799	40.212.195	0	0

Denumirea indicatorilor	Cod	Prevederi bugetare		Drepturi constatate		Incasari realizate	Stingeri pe alte cai decat incasari	Drepturi constatate de incasat
		initiale	definitive	Total, din care: 3=4+5	din anii precedenti			
A	B	1	2	3=4+5	4	5	6	7
Subventii de la bugetul de stat catre institutii publice finantate partial sau integral din venituri proprii pentru proiecte finantate din FEN postaderare	42.39	0	0	0	0	0	0	0
Subventii de la bugetul de stat catre institutii publice finantate partial sau integral din venituri proprii pentru proiecte finantate din FEN postaderare	42.39.00	0	0	0	0	0	0	0
Sume primite de institutiile publice si activitatile finantate integral sau partial din venituri proprii in cadrul programelor FEAGA implementate de API/A	42.43	0	0	0	0	0	0	0
Sume primite de institutiile publice si activitatile finantate integral sau partial din venituri proprii in cadrul programelor FEAGA implementate de API/A	42.43.00	0	0	0	0	0	0	0
Subventii de la bugetul de stat catre institutii publice finantate partial sau integral din venituri proprii necesare susinerii derularii proiectelor finantate din fonduri externe nerambursabile (FEN) postaderare aferente perioadei de programare 2014-2020	42.70	0	0	0	0	0	0	0
42.70.00								
Subventii de la bugetul de stat catre institutii publice finantate partial sau integral din venituri proprii necesare susinerii derularii proiectelor finantate din fonduri externe nerambursabile (FEN) postaderare aferente perioadei de programare 2014-2020	45	1.500.000	1.500.000	3.758.652	1.635.962	2.122.690	2.119.357	1.639.295
Sume primite de la UE/zii donatori in contul platilor efectuate si prefinantari	45.01	0	0	0	0	0	0	0
Fondul European de Dezvoltare Regionala	45.01.01	0	0	0	0	0	0	0
Sume primite in contul platilor efectuate in anul curent	45.01.02	0	0	0	0	0	0	0
Sume primite in contul platilor efectuate in anii anteriori	45.01.03	0	0	0	0	0	0	0
Prefinantare	45.02	0	0	1.639.295	1.635.962	3.333	0	1.639.295
Fondul Social European	45.02.01	0	0	0	0	0	0	0
Sume primite in contul platilor efectuate in anul curent	45.02.02	0	0	0	0	0	0	0
Sume primite in contul platilor efectuate in anii anteriori	45.02.03	0	0	1.639.295	1.635.962	3.333	0	1.639.295
Prefinantare	45.04	0	0	0	0	0	0	0
Fondul European Agricol de Dezvoltare Rurala	45.04.01	0	0	0	0	0	0	0
Sume primite in contul platilor efectuate in anul curent	45.05	0	0	0	0	0	0	0
Fondul European pentru Pescuit	45.05.01	0	0	0	0	0	0	0
Sume primite in contul platilor efectuate in anul curent	45.05.02	0	0	0	0	0	0	0
Sume primite in contul platilor efectuate in anii anteriori	45.05.03	0	0	0	0	0	0	0
Prefinantare	45.07	0	0	0	0	0	0	0
Instrumentul de Asistenta pentru Preaderare	45.07.01	0	0	0	0	0	0	0
Sume primite in contul platilor efectuate in anul curent	45.07.02	0	0	0	0	0	0	0
Sume primite in contul platilor efectuate in anii anteriori	45.08	0	0	0	0	0	0	0
Instrumentul European de Vecinatate si Parteneriat	45.08.01	0	0	0	0	0	0	0
Sume primite in contul platilor efectuate in anul curent	45.08.02	0	0	0	0	0	0	0
Sume primite in contul platilor efectuate in anii anteriori	45.08.03	0	0	0	0	0	0	0
Prefinantare	45.15	0	0	0	0	0	0	0
Programa comunitara finantata in perioada 2007-2013	45.15.01	0	0	0	0	0	0	0
Sume primite in contul platilor efectuate in anul curent	45.15.03	0	0	0	0	0	0	0
Prefinantare	45.16	1.500.000	1.500.000	2.119.357	0	2.119.357	2.119.357	0
Ale facilitati si instrumente postaderare	45.16.01	1.500.000	1.500.000	2.119.357	0	2.119.357	2.119.357	0
Sume primite in contul platilor efectuate in anul curent	45.16.02	0	0	0	0	0	0	0
Sume primite in contul platilor efectuate in anii anteriori								

Denumirea indicatorilor	Cod	Prevederi bugetare		Prevederi bugetare definitive	Drepturi constatate		Incasari realizate	Stingeri pe alte cai decat incasari	Drepturi constatate de incasat
		initiale	1		Total, din care: 3=4+5	din anii precedenti			
Prefinantare	45.16.03	0	0	0	0	0	0	0	0
Mecanismul financiar SEE	45.17	0	0	0	0	0	0	0	0
Sume primite in contul platilor efectuate in anul curent	45.17.01	0	0	0	0	0	0	0	0
Sume primite in contul platilor efectuate in anii anteriori	45.17.02	0	0	0	0	0	0	0	0
Prefinantare	45.17.03	0	0	0	0	0	0	0	0
Mecanismul financiar norvegian	45.18	0	0	0	0	0	0	0	0
Sume primite in contul platilor efectuate in anul curent	45.18.01	0	0	0	0	0	0	0	0
Sume primite in contul platilor efectuate in anii anteriori	45.18.02	0	0	0	0	0	0	0	0
Prefinantare	45.18.03	0	0	0	0	0	0	0	0
Programul de cooperare elvețiano-român vizând reducerea disparităților economice și sociale în cadrul Uniunii Europene extinse	45.19	0	0	0	0	0	0	0	0
Sume primite în contul platilor efectuate în anul curent	45.19.01	0	0	0	0	0	0	0	0
Fondul national pentru relatii bilaterale aferent mecanismelor financiare SEE	45.21	0	0	0	0	0	0	0	0
Sume primite în contul platilor efectuate în anul curent	45.21.01	0	0	0	0	0	0	0	0
Sume primite de la UE/falti donatori în contul platilor efectuate și prefinantat aferente cadrului financiar 2014-2020	48	0	200.000	0	62.083	62.083	62.083	0	62.083
Fondul European de Dezvoltare Regionala (FEDR)	48.01	0	0	0	0	0	0	0	0
Sume primite în contul platilor efectuate în anul curent	48.01.01	0	0	0	0	0	0	0	0
Sume primite în contul platilor efectuate în anii anteriori	48.01.02	0	0	0	0	0	0	0	0
Prefinantare	48.01.03	0	0	0	0	0	0	0	0
Fondul Social European (FSE)	48.02	0	200.000	0	62.083	62.083	62.083	0	62.083
Sume primite în contul platilor efectuate în anul curent	48.02.01	0	0	0	0	0	0	0	0
Sume primite în contul platilor efectuate în anii anteriori	48.02.02	0	0	0	0	0	0	0	0
Prefinantare	48.02.03	0	200.000	0	62.083	62.083	62.083	0	62.083
Fondul de Coeziune (FC)	48.03	0	0	0	0	0	0	0	0
Sume primite în contul platilor efectuate în anul curent	48.03.01	0	0	0	0	0	0	0	0
Sume primite în contul platilor efectuate în anii anteriori	48.03.02	0	0	0	0	0	0	0	0
Prefinantare	48.03.03	0	0	0	0	0	0	0	0
Fondul European Agricol de Dezvoltare Rurala (FEADR)	48.04	0	0	0	0	0	0	0	0
Sume primite în contul platilor efectuate în anul curent	48.04.01	0	0	0	0	0	0	0	0
Sume primite în contul platilor efectuate în anii anteriori	48.04.02	0	0	0	0	0	0	0	0
Prefinantare	48.04.03	0	0	0	0	0	0	0	0
Fondul European pentru Pescuit și Afaceri Maritime (FEPM)	48.05	0	0	0	0	0	0	0	0
Sume primite în contul platilor efectuate în anul curent	48.05.01	0	0	0	0	0	0	0	0
Sume primite în contul platilor efectuate în anii anteriori	48.05.02	0	0	0	0	0	0	0	0
Prefinantare	48.05.03	0	0	0	0	0	0	0	0
Instrumentul de Asistență pentru Președerare (IPA II)	48.11	0	0	0	0	0	0	0	0
Sume primite în contul platilor efectuate în anul curent	48.11.01	0	0	0	0	0	0	0	0
Sume primite în contul platilor efectuate în anii anteriori	48.11.02	0	0	0	0	0	0	0	0
Prefinantare	48.11.03	0	0	0	0	0	0	0	0
Instrumentul European de Vecinătate (ENI)	48.12	0	0	0	0	0	0	0	0
Sume primite în contul platilor efectuate în anul curent	48.12.01	0	0	0	0	0	0	0	0
Sume primite în contul platilor efectuate în anii anteriori	48.12.02	0	0	0	0	0	0	0	0
Prefinantare	48.12.03	0	0	0	0	0	0	0	0

Denumirea indicatorilor	Cod	Prevederi bugetare initiale	Prevederi bugetare definitive	Total, din care: 3=4+5	Drepturi constatate		Incasari realizate	Stingeri pe alte cai decat incasari	Drepturi constatate de incasat de incasat
					din anii precedenti	din anul curent			
A	B	1	2	3=4+5	4	5	6	7	8=3-6-7
Alte facilitati si instrumente postederare (AFIP)	48.16	0	0	0	0	0	0	0	0
Sume primite in contul platilor efectuate in anul curent	48.16.01	0	0	0	0	0	0	0	0
Sume primite in contul platilor efectuate in anii anteriori	48.16.02	0	0	0	0	0	0	0	0
Prefinantari	48.16.03	0	0	0	0	0	0	0	0
Programul National de Dezvoltare Rurala	48.17	0	0	0	0	0	0	0	0
Programul National de Dezvoltare Rurala	48.17.00	0	0	0	0	0	0	0	0
Fondul pentru relatii bilaterale aferent Mecanismelor financiare Spatiu Economic European si Norvegian 2014-2021	48.32	0	0	0	0	0	0	0	0
Sume primite in contul platilor efectuate in anul curent	48.32.01	0	0	0	0	0	0	0	0
Sume primite in contul platilor efectuate in anii anteriori	48.32.02	0	0	0	0	0	0	0	0
Prefinantare	48.32.03	0	0	0	0	0	0	0	0

Certificam exactitatea datelor raportate, precum si faptul ca acestea se bazeaza pe evidenta contabila sintetica si analitica tinuta la zi in conformitate cu reglementarile legale in vigoare

Conducatorul institutiei
 Prof. univ. Pascu Mihaela Colbaj



Conducatorul compartimentului financiar-contabil
 Ec. Vasile Fumea

[Handwritten signature]

Universitatea Petrol-Gaze Din Ploiesti
 Ploiesti, str. nr.
 Cod Fiscai: 2844790

Anexa II

CONTUL DE EXECUȚIE A BUCETULUI INSTITUTIEI PUBLICE-CHELTUIELI
 PENTRU 31/12/2018

Denumirea indicatorilor	Cod	Credite de angajament			Credite bugetare		Angajamente legale	Plati efectuate	Angajamente legale de platit	Cheltuieli efective	lei
		1	2	3	definitive						
					initiale	4					
A											
TOTAL CHELTUIELI	49	0	62.241.084	69.540.759	57.664.479	57.664.479	57.349.054	315.425	62.772.931		
Partea a III-a CHELTUIELI SOCIAL-CULTURALE	63	0	62.241.084	69.540.759	57.664.479	57.664.479	57.349.054	315.425	62.772.931		
Invatamant	65	0	62.241.084	69.540.759	57.664.479	57.664.479	57.349.054	315.425	62.772.931		
Invatamant superior	65.06	0	62.241.084	69.540.759	57.664.479	57.664.479	57.349.054	315.425	62.772.931		
Invatamant universitar	65.06.01	0	62.241.084	69.540.759	57.664.479	57.664.479	57.349.054	315.425	62.772.931		

Certificam exactitatea datelor raportate, precum și faptul ca acestea se bazeaza pe evidenta contabila sintetica si analitica tinuta la zi in conformitate cu reglementarile legale in vigoare

Conducatorul institutiei

Prof. univ. Pascu Mihai Obboja

Conducatorul compartimentului

financiar-contabil

Ec. Vasile Fumea



Universitatea Petrol-Gaze Din Ploiesti
Ploiesti, str. nr.
Cod fiscal: 2844790

Anexa II

CONTUL DE EXECUTIE A BUGETULUI INSTITUTIEI PUBLICE- CHELTUIELI
PENTRU 31/12/2018

Denumirea indicatorilor	Cod	Credite de angajament		Credite bugetare		Angajamente bugetare	Angajamente legale	Plati efectuate	Angajamente legale de platit	Cheltuieli efective	lei
		1	2	3	4						
A	B										
TOTAL CHELTUIELI	49	0	27.884.058	29.805.885	18.726.024	18.726.024	18.726.024	18.631.629	94.395	20.644.093	
Partea a III-a CHELTUIELI SOCIAL-CULTURALE	63	0	27.884.058	29.805.885	18.726.024	18.726.024	18.726.024	18.631.629	94.395	20.644.093	
Invalamant	65	0	27.884.058	29.805.885	18.726.024	18.726.024	18.726.024	18.631.629	94.395	20.644.093	
Invalamant superior	65.06	0	27.884.058	29.805.885	18.726.024	18.726.024	18.726.024	18.631.629	94.395	20.644.093	
Invalamant universitar	65.06.01	0	27.884.058	29.805.885	18.726.024	18.726.024	18.726.024	18.631.629	94.395	20.644.093	

Certificam exactitatea datelor raportate, precum si faptul ca acestea se bazeaza pe evidenta contabila sintetica si analitica tinuta la zi in conformitate cu reglementarile legale in vigoare

Conducatorul institutiei

Prof. univ. Pascu Mihai Coloja



Conducatorul compartimentului
financiar-contabil
Ec. Vasile Fumea

Universitatea Petrol-Gaze Din Ploiesti
Ploiesti, str. nr.
Cod fiscal: 2844790

Anexa 7

CONTUL DE EXECUTIE A BUGETULUI INSTITUTIILOR PUBLICE-CHELTUIELI
PENTRU 31/12/2018

lei

Denumirea indicatorilor	Cod	Credite de angajament		Credite bugetare		Angajamente legale	Plati efectuate	Angajamente legale de platit	Cheltuieli efective
		1	2	3	4				
TOTAL CHELTUIELI	B	0	62,241,084	68,540,759	57,664,479	57,664,479	57,349,054	315,425	62,772,931
01. CHELTUIELI CURENTE (01=10+20+30+40+50+51+55+56+57+59+65)	01	0	60,400,710	67,193,385	57,144,135	57,144,135	56,828,710	315,425	58,478,079
TITLUL I CHELTUIELI DE PERSONAL	10	0	47,489,719	49,464,122	41,555,131	41,555,131	41,555,131	0	41,779,603
Cheltuieli salariale in bani	10.01	0	46,582,719	46,447,668	39,006,483	39,006,483	39,006,483	0	39,973,704
Salarii de baza	10.01.01	0	32,700,000	38,941,984	32,847,661	32,847,661	32,847,661	0	33,759,217
Salarii de ment	10.01.02	0	2,000,000	61,507	61,507	61,507	61,507	0	0
Sporuri pentru conditiile de munca	10.01.05	0	100,000	100,000	73,650	73,650	73,650	0	73,984
Alte sporuri	10.01.06	0	3,555,000	2,800,000	2,541,984	2,541,984	2,541,984	0	2,582,706
Fond pentru posturi ocupate prin cumul	10.01.10	0	50,000	20,000	14,652	14,652	14,652	0	15,210
Fond aferent platii cu ora	10.01.11	0	50,000	4,474,177	3,453,057	3,453,057	3,453,057	0	3,528,615
Indemnizatii de delegare	10.01.13	0	50,000	50,000	13,972	13,972	13,972	0	13,972
Cheltuieli salariale in natura	10.02	0	300,000	1,133,750	900,800	900,800	900,800	0	903,850
Tichete de masa	10.02.01	0	143,400	300,000	67,050	67,050	67,050	0	70,100
Norme de hrana	10.02.02	0	156,600	0	0	0	0	0	0
Vouchere de vacanta	10.02.06	0	0	833,750	833,750	833,750	833,750	0	833,750
Contributii	10.03	0	607,000	1,882,704	1,647,848	1,647,848	1,647,848	0	902,049
Contributii de asigurari sociale de stat	10.03.01	0	400,000	375,946	375,946	375,946	375,946	0	-1,432
Contributii de asigurari de somaj	10.03.02	0	15,000	12,252	12,252	12,252	12,252	0	0
Contributii de asigurari sociale de sanatate	10.03.03	0	150,000	129,788	129,788	129,788	129,788	0	0
Contributii de asigurari pentru accidente de munca si boli profesionale	10.03.04	0	7,000	4,718	4,718	4,718	4,718	0	0
Contributii de asigurari pentru concedii si indemnizatii	10.03.06	0	35,000	400,000	300,634	300,634	300,634	0	0
Contributia asigurarii pentru munca	10.03.07	0	0	950,000	820,961	820,961	820,961	0	899,536
Contributia platita de angajator in numele angajatului	10.03.08	0	0	10,000	3,549	3,549	3,549	0	3,945
TITLUL II BUNURI SI SERVICII	20	0	4,204,486	7,061,737	6,089,209	6,089,209	5,780,673	308,536	5,383,628
Bunuri si servicii	20.01	0	2,929,000	3,295,000	2,957,869	2,957,869	2,925,331	32,538	2,989,203
Furnituri de birou	20.01.01	0	40,000	70,000	58,955	58,955	57,827	1,128	96,262
Material pentru curatenie	20.01.02	0	30,000	60,000	48,072	48,072	48,072	0	47,325
Incalzit, iluminat si forta motrica	20.01.03	0	1,800,000	1,650,000	1,565,081	1,564,909	1,564,909	172	1,565,037
Apa, canal si salubritate	20.01.04	0	600,000	700,000	625,050	608,034	608,034	17,016	625,050
Carburanti si lubrifianti	20.01.05	0	10,000	30,000	20,980	20,980	20,980	0	19,661
Piese de schimb	20.01.06	0	7,000	50,000	37,435	37,435	35,005	2,430	35,537
Transport	20.01.07	0	12,000	45,000	35,808	35,808	35,808	0	35,741
Posta, telecomunicatii, radio, tv, internet	20.01.08	0	200,000	280,000	229,125	229,125	229,125	0	228,931
Material si prestari de servicii cu caracter functional	20.01.09	0	80,000	150,000	120,532	119,471	119,471	1,061	118,607
Alte bunuri si servicii pentru intretinere si functionare	20.01.30	0	150,000	260,000	216,831	216,831	206,100	10,731	217,052
Reparatii curente	20.02	0	120,000	580,000	521,294	474,047	474,047	47,247	463,591
Reparatii curente	20.02.00	0	120,000	580,000	521,294	474,047	474,047	0	463,591
Hrana	20.03	0	130,000	175,000	147,160	147,160	147,160	0	146,786
Hrana pentru oameni	20.03.01	0	130,000	175,000	147,160	147,160	147,160	0	146,786
Medicamente si materiale sanitare	20.04	0	8,000	35,000	17,662	16,809	16,809	863	18,469
Material sanitare	20.04.02	0	3,000	15,000	5,922	5,194	5,194	728	5,922

Denumirea indicatorilor	Cod	Credite de angajament		Credite bugetare		Angajamente bugetare	Angajamente legale	Plati efectuate	Angajamente legale de platit	Cheltuieli efective
		1	2	3	4					
A	B									
Reactivi	20.04.03	0	5.000	20.000	11.740	11.740	11.740	11.615	125	12.547
Bunuri de natura obiectelor de inventar	20.05	0	199.486	560.000	535.002	535.002	535.002	336.084	198.918	193
Uniforme si echipament	20.05.01	0	3.000	10.000	2.081	2.081	2.081	2.081	0	0
Lenjerie si accesorii de pat	20.05.03	0	0	65.000	50.136	50.136	50.136	23.267	26.869	0
Alte obiecte de inventar	20.05.30	0	196.486	485.000	482.785	482.785	482.785	310.736	172.049	193
Deplasari, detasari, transferari	20.06	0	23.000	110.000	95.182	95.182	95.182	95.182	0	78.676
Deplasari in strainatate	20.06.01	0	15.000	40.000	30.607	30.607	30.607	30.607	0	30.607
Deplasari interne, detasari, transferari	20.06.02	0	8.000	70.000	64.575	64.575	64.575	64.575	0	48.069
Materiale de laborator	20.09	0	0	11.000	5.955	5.955	5.955	5.709	246	4.134
Materiale de laborator	20.09.00	0	0	11.000	5.955	5.955	5.955	5.709	246	4.134
Carti, publicatii si materiale documentare	20.11	0	30.000	90.000	77.803	77.803	77.803	59.158	18.645	12.143
Carti, publicatii si materiale documentare	20.11.00	0	30.000	90.000	77.803	77.803	77.803	59.158	18.645	12.143
Consultanta si expertiza	20.12	0	30.000	110.000	77.835	77.835	77.835	73.880	3.955	67.812
Consultanta si expertiza	20.12.00	0	30.000	110.000	77.835	77.835	77.835	73.880	3.955	67.812
Pregatire profesionala	20.13	0	15.000	20.000	9.200	9.200	9.200	9.200	0	9.200
Pregatire profesionala	20.13.00	0	15.000	20.000	9.200	9.200	9.200	9.200	0	9.200
Protectia muncii	20.14	0	3.000	20.000	13.305	13.305	13.305	12.078	1.227	13.305
Protectia muncii	20.14.00	0	3.000	20.000	13.305	13.305	13.305	12.078	1.227	13.305
Alte cheltuieli	20.30	0	717.000	2.055.737	1.630.942	1.630.942	1.630.942	1.626.035	4.907	1.580.116
Alte cheltuieli	20.30.01	0	5.000	10.000	3.570	3.570	3.570	3.570	0	3.570
Reclama si publicitate	20.30.02	0	50.000	110.000	87.324	87.324	87.324	84.909	2.415	88.254
Protocol si reprezentare	20.30.03	0	5.000	15.000	5.175	5.175	5.175	5.175	0	5.175
Prime de asigurare non-viata	20.30.04	0	7.000	20.000	11.430	11.430	11.430	10.916	514	11.430
Chirii	20.30.30	0	650.000	1.900.737	1.523.443	1.523.443	1.523.443	1.521.465	1.978	1.471.667
Alte cheltuieli cu bunuri si servicii	56	0	1.500.000	1.500.000	808.296	808.296	808.296	808.296	0	2.591.383
Titlul VIII PROIECTE CU FINANTARE DIN FONDURI EXTERNE										
NERAMBURSABILE (FEN) POSTADERARE	56.02	0	0	0	0	0	0	0	0	1.817.097
Programa din Fondul Social European (FSE)	56.02.01	0	0	0	0	0	0	0	0	1.817.097
Finantarea nationala	56.16	0	1.500.000	1.500.000	808.296	808.296	808.296	808.296	0	764.319
Alte facilitati si instrumente postaderare	56.16.02	0	1.500.000	1.500.000	808.296	808.296	808.296	808.296	0	764.319
Finantarea externa nerambursabila	56.17	0	0	0	0	0	0	0	0	9.967
Mecanismul financiar SEE	56.17.01	0	0	0	0	0	0	0	0	9.967
Finantarea nationala	57	0	190.000	248.638	204.262	204.262	204.262	196.373	7.889	194.373
TITLUL IX ASISTENTA SOCIALA	57.02	0	190.000	248.638	204.262	204.262	204.262	196.373	7.889	194.373
Ajutoare sociale	57.02.01	0	160.000	185.000	142.465	142.465	142.465	142.465	0	140.465
Ajutoare sociale in numerar	57.02.02	0	30.000	63.638	61.797	61.797	61.797	53.908	7.889	53.908
Ajutoare sociale in natura	58	0	0	200.000	11.489	11.489	11.489	11.489	0	26.901
TITLUL X PROIECTE CU FINANTARE DIN FONDURI EXTERNE										
NERAMBURSABILE AFERENTE CADRULUI FINANCIAR 2014-2020	58.02	0	0	200.000	11.489	11.489	11.489	11.489	0	26.901
Programa din Fondul Social European (FSE)	58.02.01	0	0	100.000	2.872	2.872	2.872	2.872	0	6.678
Finantarea nationala	58.02.02	0	0	100.000	8.617	8.617	8.617	8.617	0	20.223
Finantarea externa nerambursabila	59	0	7.016.505	8.918.888	8.487.237	8.487.237	8.487.237	8.488.237	-1.000	8.529.092
TITLU XI ALTE CHELTUIELI	59.01	0	6.866.505	8.492.888	8.123.704	8.123.704	8.123.704	8.124.704	-1.000	8.134.827
Burse	59.01.00	0	6.866.505	8.492.888	8.123.704	8.123.704	8.123.704	8.124.704	-1.000	8.134.827
Burse	59.40	0	150.000	426.000	363.533	363.533	363.533	363.533	0	394.265
Sume aferente persoanelor cu handicap neincadrate	59.40.00	0	150.000	426.000	363.533	363.533	363.533	363.533	0	394.265
Sume aferente persoanelor cu handicap neincadrate	70	0	1.840.374	2.147.374	543.138	543.138	543.138	543.138	0	4.267.951
70. CHELTUIELI DE CAPITAL (70=71+72+75)										

Denumirea indicatorilor	Cod	Credite de angajament	Credite bugetare		Angajamente bugetare	Angajamente legale	Plati efectuate	Angajamente legale de platit	Cheltuieli efective
			initial	definitiv					
	B	1	2	3	4	5	6	7=5-6	8
A									
TITLU XIII ACTIVE NEFINANCIARE (71.01 + 71.02)	71	0	1.840.374	2.147.374	543.138	543.138	543.138	0	4.267.951
Active fixe	71.01	0	1.840.374	2.147.374	543.138	543.138	543.138	0	4.267.951
Constructii	71.01.01	0	250.000	600.000	29.541	29.541	29.541	0	3.341.905
Masini, echipamente si mijloace de transport	71.01.02	0	795.000	900.000	427.945	427.945	427.945	0	784.448
Mobilier, aparatura biroul si alte active corporale	71.01.03	0	795.374	637.374	85.652	85.652	85.652	0	141.598
Alte active fixe	71.01.30	0	0	10.000	0	0	0	0	0
TITLUL XVIII PLATI EFECTUATE IN ANII PRECEDENTI SI RECUPERATE IN ANUL CURENT	85	0	0	0	-34.283	-34.283	-34.283	0	0
Plati efectuate in anii precedenti si recuperate in anul curent	85.01	0	0	0	-34.283	-34.283	-34.283	0	0
Plati efectuate in anii precedenti si recuperate in anul curent aferente fondurilor externe nerambursabile	85.01.05	0	0	0	-34.283	-34.283	-34.283	0	0

Certificam exactitatea datelor raportate, precum si faptul ca acestea se bazeaza pe evidenta contabila sintetica si analitica tinuta la zi in conformitate cu reglementarile legale in vigoare

Conducatorul institutiei

Prof. univ. Pascu Mirha Colbja



Conducatorul compartimentului

financiar-contabil

Ec. Vasile Furnea

Universitatea Petrol-Gaze Din Ploiesti
 Ploiesti, str. nr.
 Cod fiscal: 28444790

CONTUL DE EXECUTIE A BUGETULUI INSTITUTIILOR PUBLICE-CHELTUIELI
 PENTRU 31/12/2018

Anexa 7

Cod 21.01F.65.06.01 Tip 10

Denumirea indicatorilor	Cod	Credite de angajament		Credite bugetare		Angajamente legale	Plati efectuate	Angajamente legale de platit	Cheltuieli efective
		1	2	3	4				
TOTAL CHELTUIELI	00	0	28.772.926	29.805.885	19.551.449	19.457.054	19.457.054	94.395	21.469.518
01. CHELTUIELI CURENTE (01=10+20+30+40+50+51+55+56+57+59+65)	01	0	27.132.352	27.858.511	19.031.105	18.936.710	18.936.710	94.395	20.826.236
TITLUL I CHELTUIELI DE PERSONAL	10	0	22.700.086	22.745.408	14.836.417	14.836.417	14.836.417	0	15.216.181
Cheltuieli salariale in bani	10.01	0	22.266.540	21.734.229	14.293.044	14.293.044	14.293.044	0	14.837.573
Salarii de baza	10.01.01	0	15.630.600	14.651.586	8.557.263	8.557.263	8.557.263	0	9.065.942
Salarii de merit	10.01.02	0	956.000	60.583	60.583	60.583	60.583	0	0
Sporuri pentru conditii de munca	10.01.05	0	47.800	61.338	61.338	61.338	61.338	0	61.801
Alte sporuri	10.01.06	0	1.699.321	2.788.745	2.530.729	2.530.729	2.530.729	0	2.571.899
Fond pentru posturi ocupate prin cumul	10.01.10	0	23.900	20.000	14.652	14.652	14.652	0	15.210
Fond aferent platii cu ora	10.01.11	0	3.885.019	4.075.678	3.054.558	3.054.558	3.054.558	0	3.089.000
Indemnizatii de delegare	10.01.13	0	23.900	49.949	13.921	13.921	13.921	0	13.921
Cheltuieli salariale in natura	10.02	0	143.400	300.000	67.050	67.050	67.050	0	70.100
Tichete de masa	10.02.01	0	143.400	300.000	67.050	67.050	67.050	0	70.100
Contributii	10.03	0	290.146	711.179	476.323	476.323	476.323	0	308.508
Contributii de asigurari sociale de stat	10.03.01	0	191.200	131.269	131.269	131.269	131.269	0	0
Contributii de asigurari de somaj	10.03.02	0	7.170	3.911	3.911	3.911	3.911	0	0
Contributii de asigurari sociale de sanatate	10.03.03	0	71.700	42.212	42.212	42.212	42.212	0	0
Contributii de asigurari pentru accidenta de munca si boli profesionale	10.03.04	0	3.346	1.523	1.523	1.523	1.523	0	0
Contributii pentru concedii si indemnizatii	10.03.06	0	16.730	119.493	20.127	20.127	20.127	0	0
Contributia asiguratorie pentru munca	10.03.07	0	0	402.771	273.732	273.732	273.732	0	304.563
Contributii platite de angajator in numele angajatului	10.03.08	0	0	10.000	3.549	3.549	3.549	0	3.945
TITLUL II BUNURI SI SERVICII	20	0	2.732.466	3.370.388	3.223.295	3.135.799	3.135.799	87.506	2.865.464
Bunuri si servicii	20.01	0	1.835.247	1.128.000	1.075.252	1.044.543	1.044.543	30.709	1.111.010
Furnituri de birou	20.01.01	0	24.000	50.000	44.521	43.570	43.570	951	82.137
Materialie pentru curatenie	20.01.02	0	18.000	35.000	30.687	30.687	30.687	0	29.940
Incalziti, iluminati si forta motrica	20.01.03	0	1.158.247	430.000	417.378	417.378	417.378	172	417.334
Apa, canal si salubritate	20.01.04	0	360.000	230.000	225.793	208.777	208.777	17.016	225.793
Carburanti si lubrifianti	20.01.05	0	6.000	23.000	20.530	20.530	20.530	0	16.211
Piese de schimb	20.01.06	0	4.000	32.000	28.447	27.669	27.669	778	28.501
Transport	20.01.07	0	7.000	18.000	15.801	15.801	15.801	0	15.734
Poste, telecomunicatii, radio, tv, internet	20.01.08	0	120.000	125.000	119.059	119.059	119.059	0	118.866
Materialie si prestari de servicii cu caracter functional	20.01.09	0	48.000	90.000	84.017	84.017	84.017	1.061	86.505
Alte bunuri si servicii pentru intretinere si functionare	20.01.30	0	90.000	95.000	89.019	89.019	89.019	10.731	89.990
Reparatii curente	20.02	0	71.126	430.000	419.579	407.792	407.792	11.787	386.172
Reparatii curente	20.02.00	0	71.126	430.000	419.579	407.792	407.792	11.787	386.172
Hrana	20.03	0	130.000	155.000	147.160	147.160	147.160	0	146.786
Hrana pentru oameni	20.03.01	0	130.000	155.000	147.160	147.160	147.160	0	146.786
Medicamente si materiale sanitare	20.04	0	4.800	16.000	10.708	9.980	9.980	728	7.770
Materialie sanitare	20.04.02	0	2.300	7.000	4.683	3.955	3.955	728	4.683
Reactivi	20.04.03	0	2.500	9.000	6.025	6.025	6.025	0	3.087
Bunuri de natura obiectelor de inventar	20.05	0	150.703	266.000	260.795	245.407	245.407	15.388	193

Denumirea indicatorilor	Cod	Credite de angajament		Credite bugetare		Angajamente bugetare	Angajamente legale	Plati efectuate	Angajamente legale de platit	Cheltuieli efective
		1	2	3	4					
A	B									
Uniforme si echipament	20.05.01	0	1.800	4.000	2.081	2.081	2.081	2.081	0	0
Lenjerie si accesorii de pat	20.05.03	0	0	12.000	9.911	9.911	9.911	9.911	0	0
Alte obiecte de inventar	20.05.30	0	148.903	250.000	248.803	248.803	248.803	233.415	15.388	0
Deplasari, detasari, transferari	20.06	0	22.080	101.000	93.999	93.999	93.999	93.999	0	193
Deplasari interne, detasari, transferari	20.06.01	0	14.080	33.000	29.890	29.890	29.890	29.890	0	77.493
Deplasari in strainatate	20.06.02	0	8.000	68.000	64.109	64.109	64.109	64.109	0	29.890
Materiale de laborator	20.09	0	0	4.000	2.779	2.779	2.779	2.533	246	47.603
Materiale de laborator	20.09.00	0	0	4.000	2.779	2.779	2.779	2.533	246	2.533
Carti, publicatii si materiale documentare	20.11	0	30.000	58.000	51.544	51.544	51.544	32.899	18.645	12.143
Carti, publicatii si materiale documentare	20.11.00	0	30.000	58.000	51.544	51.544	51.544	32.899	18.645	12.143
Consultanta si expertiza	20.12	0	30.000	50.000	46.135	46.135	46.135	42.180	3.955	36.112
Consultanta si expertiza	20.12.00	0	30.000	50.000	46.135	46.135	46.135	42.180	3.955	36.112
Pregatire profesionala	20.13	0	13.660	8.000	6.640	6.640	6.640	6.640	0	6.640
Pregatire profesionala	20.13.00	0	13.660	8.000	6.640	6.640	6.640	6.640	0	6.640
Protectia muncii	20.14	0	3.000	14.000	11.204	11.204	11.204	9.977	1.227	11.204
Protectia muncii	20.14.00	0	3.000	14.000	11.204	11.204	11.204	9.977	1.227	11.204
Alte cheltuieli	20.30	0	441.850	1.140.398	1.097.500	1.097.500	1.097.500	1.092.679	4.821	1.067.408
Alte cheltuieli	20.30.01	0	3.000	6.000	3.570	3.570	3.570	3.570	0	3.570
Reclama si publicitate	20.30.02	0	30.000	80.000	74.352	74.352	74.352	71.937	2.415	75.282
Protocol si reprezentare	20.30.03	0	3.000	4.000	2.108	2.108	2.108	2.108	0	2.108
Prime de asigurare non-viata	20.30.04	0	4.500	6.000	3.883	3.883	3.883	3.455	428	3.883
Chiri	20.30.30	0	401.350	1.044.398	1.013.587	1.013.587	1.013.587	1.011.609	1.978	982.565
Alte cheltuieli cu bunuri si servicii	56	0	1.500.000	1.500.000	808.296	808.296	808.296	808.296	0	2.591.383
Titlul VIII PROIECTE CU FINANTARE DIN FONDURI EXTERNE	56.02	0	0	0	0	0	0	0	0	1.817.097
NERAMBURSABILE (FEN) POSTADERARE	56.02.01	0	0	0	0	0	0	0	0	1.817.097
Finantarea nationala	56.16	0	1.500.000	1.500.000	808.296	808.296	808.296	808.296	0	764.319
Alte facilitati si instrumente postaderare	56.16.02	0	1.500.000	1.500.000	808.296	808.296	808.296	808.296	0	764.319
Finantarea externa nerambursabila	56.17	0	0	0	0	0	0	0	0	9.967
Mecanismul financiar SEE	56.17.01	0	0	0	0	0	0	0	0	9.967
Finantarea nationala	57	0	50.000	92.705	75.564	75.564	75.564	67.675	7.889	65.675
TITLUL IX ASISTENTA SOCIALA	57.02	0	50.000	92.705	75.564	75.564	75.564	67.675	7.889	65.675
Ajutoare sociale	57.02.01	0	20.000	30.000	14.700	14.700	14.700	14.700	0	12.700
Ajutoare sociale in natura	57.02.02	0	30.000	62.705	60.864	60.864	60.864	52.975	7.889	52.975
TITLUL X PROIECTE CU FINANTARE DIN FONDURI EXTERNE	58	0	0	200.000	11.489	11.489	11.489	11.489	0	26.901
NERAMBURSABILE AFERENTE CADRULUI FINANCIAR 2014-2020	58.02	0	0	200.000	11.489	11.489	11.489	11.489	0	26.901
Programa din Fondul Social European (FSE)	58.02.01	0	0	200.000	11.489	11.489	11.489	11.489	0	26.901
Finantarea nationala	58.02.02	0	150.000	150.000	87.533	87.533	87.533	87.533	0	87.533
Alte facilitati si instrumente postaderare	59	0	150.000	150.000	87.533	87.533	87.533	87.533	0	87.533
Finantarea externa nerambursabila	59.01	0	0	0	0	0	0	0	0	0
TITLUL XI ALTE CHELTUIELI	59.01.00	0	0	0	0	0	0	0	0	0
Burse	59.01.00	0	0	0	0	0	0	0	0	0
Burse	59.40	0	150.000	150.000	87.533	87.533	87.533	87.533	0	87.533
Sume aferente persoanelor cu handicap neincadrate	59.40.00	0	150.000	150.000	87.533	87.533	87.533	87.533	0	87.533
Sume aferente persoanelor cu handicap neincadrate	70	0	1.640.374	1.747.374	1.640.374	1.640.374	1.640.374	1.640.374	0	616.381
70. CHELTUIELI DE CAPITAL (70=71+72+75)	71	0	1.640.374	1.747.374	1.640.374	1.640.374	1.640.374	1.640.374	0	616.381
TITLUL XIII ACTIVE NEFINANCIARE (71.01 + 71.02)	71.01	0	1.640.374	1.747.374	1.640.374	1.640.374	1.640.374	1.640.374	0	616.381
Active fixe	71.01.01	0	50.000	200.000	29.541	29.541	29.541	29.541	0	616.381
Construcții	71.01.01	0	50.000	200.000	29.541	29.541	29.541	29.541	0	131.222

Denumirea indicatorilor	Cod	Credite de angajament		Credite bugetare		Angajamente bugetare	Angajamente legale	Plati efectuate	Angajamente legale de platit	Cheltuieli efective
		1	2	3	4					
A	B									
Masini, echipamente si mijloace de transport	71.01.02	0	795.000	900.000	427.945	427.945	427.945	427.945	0	411.729
Mobilier, aparatura birou si alte active corporale	71.01.03	0	795.374	637.374	85.652	85.652	85.652	85.652	0	73.430
Alte active fixe	71.01.30	0	0	10.000	0	0	0	0	0	0
TITLUL XVIII PLATI EFECTUATE IN ANII PRECEDENTI SI RECUPERATE IN ANUL CURENT	85	0	0	0	-34.283	-34.283	-34.283	-34.283	0	0
Plati efectuate in anii precedenti si recuperate in anul curent	85.01	0	0	0	-34.283	-34.283	-34.283	-34.283	0	0
Plati efectuate in anii precedenti si recuperate in anul curent aferente fondurilor externe nerambursabile	85.01.05	0	0	0	-34.283	-34.283	-34.283	-34.283	0	0

Certificam exactitatea datelor raportate, precum si faptul ca acestea se bazeaza pe evidenta contabila sintetica si analitica tinuta la zi in conformitate cu reglementarile legale in vigoare

Conducatorul institutiei

Prof. univ. Pascu Mihail Coljita



Conducatorul compartimentului

financiar-contabil

Ec. Vasile Fumea

Universitatea Petrol-Gaze Din Ploiesti
Ploiesti, str. nr.
Cod fiscal: 2844790

Anexa 7

CONTUL DE EXECUTIE A BUGETULUI INSTITUTIILOR PUBLICE- CHELTUIELI
PENTRU 31/12/2018

Denumirea indicatorilor	Cod	Credite de angajament		Credite bugetare		Angajamente bugetare	Angajamente legale	Plati efectuate	Angajamente legale de platit	Cheltuieli efective
		1	2	3	4					
TOTAL CHELTUIELI	00	0	33.468.158	39.734.874	38.113.030	37.892.000	38.113.030	37.892.000	221.030	41.303.413
01. CHELTUIELI CURENTE (01=10+20+30+40+50+51+55+56+57+59+65)	01	0	33.268.158	39.334.874	38.113.030	37.892.000	38.113.030	37.892.000	221.030	41.303.413
TITLUL I CHELTUIELI DE PERSONAL	10	0	24.789.633	26.718.714	26.718.714	26.718.714	26.718.714	26.718.714	0	26.563.422
Cheltuieli salariale in bani	10.01	0	24.316.179	24.713.439	24.713.439	24.713.439	24.713.439	24.713.439	0	25.136.131
Salarii de baza	10.01.01	0	17.069.400	24.290.398	24.290.398	24.290.398	24.290.398	24.290.398	0	24.673.275
Salarii de merit	10.01.02	0	1.044.000	924	924	924	924	924	0	0
Sporuri pentru conditii de munca	10.01.05	0	52.200	12.312	12.312	12.312	12.312	12.312	0	12.383
Alte sporuri	10.01.06	0	1.855.679	11.255	11.255	11.255	11.255	11.255	0	10.807
Fond pentru posturi ocupate prin cumul	10.01.10	0	26.100	0	0	0	0	0	0	0
Fond aferent plati cu ora	10.01.11	0	4.242.700	398.499	398.499	398.499	398.499	398.499	0	439.615
Indemnizatii de delegare	10.01.13	0	26.100	51	51	51	51	51	0	51
Cheltuieli salariale in natura	10.02	0	156.600	833.750	833.750	833.750	833.750	833.750	0	833.750
Norme de hrana	10.02.02	0	156.600	0	0	0	0	0	0	0
Vouchere de vacanta	10.02.06	0	0	833.750	833.750	833.750	833.750	833.750	0	833.750
Contributii	10.03	0	316.854	1.171.525	1.171.525	1.171.525	1.171.525	1.171.525	0	593.541
Contributii de asigurari sociale de stat	10.03.01	0	208.800	244.677	244.677	244.677	244.677	244.677	0	-1.432
Contributii de asigurari de somaj	10.03.02	0	7.830	8.341	8.341	8.341	8.341	8.341	0	0
Contributii de asigurari sociale de sanatate	10.03.03	0	78.300	87.576	87.576	87.576	87.576	87.576	0	0
Contributii de asigurari pentru accidente de munca si boli profesionale	10.03.04	0	3.654	3.195	3.195	3.195	3.195	3.195	0	0
Contributii pentru concedii si indemnizatii	10.03.06	0	18.270	280.507	280.507	280.507	280.507	280.507	0	0
Contributia asiguratorie pentru munca	10.03.07	0	0	547.229	547.229	547.229	547.229	547.229	0	594.973
TITLUL II BUNURI SI SERVICII	20	0	1.472.020	3.691.339	2.865.914	2.865.914	2.865.914	2.865.914	221.030	2.518.164
Bunuri si servicii	20.01	0	1.093.753	2.167.000	1.882.617	1.882.617	1.882.617	1.882.788	1.829	1.878.193
Furnituri de birou	20.01.01	0	16.000	20.000	14.434	14.434	14.434	14.257	177	14.125
Materiale pentru curatenie	20.01.02	0	12.000	25.000	17.385	17.385	17.385	17.385	0	17.385
Incalzit, iluminat si forta motrica	20.01.03	0	641.753	1.220.000	1.147.703	1.147.703	1.147.703	1.147.703	0	1.147.703
Apa, canal si salubritate	20.01.04	0	240.000	470.000	399.257	399.257	399.257	399.257	0	399.257
Carburanti si lubrifianti	20.01.05	0	4.000	7.000	450	450	450	450	0	3.450
Piese de schimb	20.01.06	0	3.000	18.000	8.988	8.988	8.988	7.336	1.652	7.036
Transport	20.01.07	0	5.000	27.000	20.007	20.007	20.007	20.007	0	20.007
Posta, telecomunicatii, radio, tv, internet	20.01.08	0	80.000	155.000	110.066	110.066	110.066	110.066	0	110.066
Materiale si prestari de servicii cu caracter functional	20.01.09	0	32.000	60.000	36.515	36.515	36.515	36.515	0	32.102
Alte bunuri si servicii pentru intretinere si functionare	20.01.30	0	60.000	165.000	127.812	127.812	127.812	127.812	0	127.062
Reparatii curente	20.02	0	48.874	150.000	101.715	101.715	101.715	66.255	35.460	77.419
Reparatii curente	20.02.00	0	48.874	150.000	101.715	101.715	101.715	66.255	35.460	77.419
Hrana	20.03	0	0	20.000	0	0	0	0	0	0
Hrana pentru oameni	20.03.01	0	0	20.000	0	0	0	0	0	0
Medicamente si materiale sanitare	20.04	0	3.200	19.000	6.954	6.954	6.954	6.829	125	10.699
Materiale sanitare	20.04.02	0	700	8.000	1.239	1.239	1.239	1.239	0	1.239
Reactivi	20.04.03	0	2.500	11.000	5.715	5.715	5.715	5.590	126	9.460
Bunuri de natura obiectelor de inventar	20.05	0	48.783	294.000	274.207	274.207	274.207	90.677	183.530	0

Denumirea indicatorilor	Cod	Credite de angajament		Credite bugetare		Angajamente bugetare	Angajamente legale	Plati efectuate	Angajamente legale de platit	Cheltuieli efective
		1	2	3	4					
A	B									
Uniforme si echipament	20.05.01	0	1.200	6.000	0	0	0	0	0	0
Lenjerie si accesorii de pat	20.05.03	0	0	53.000	40.225	40.225	40.225	13.356	26.869	0
Alte obiecte de inventar	20.05.30	0	47.583	235.982	233.982	233.982	233.982	77.321	156.661	0
Deplasari, detasari, transferari	20.06	0	920	9.000	1.183	1.183	1.183	1.183	0	1.183
Deplasari interne, detasari, transferari	20.06.01	0	920	7.000	717	717	717	717	0	717
Deplasari in strainatate	20.06.02	0	0	2.000	466	466	466	3.176	0	466
Materiale de laborator	20.09	0	7.000	7.000	3.176	3.176	3.176	3.176	0	1.601
Materiale de laborator	20.09.00	0	0	7.000	3.176	3.176	3.176	3.176	0	1.601
Carti, publicatii si materiale documentare	20.11.00	0	0	32.000	26.259	26.259	26.259	26.259	0	0
Consultanta si expertiza	20.12	0	0	32.000	31.700	31.700	31.700	31.700	0	31.700
Consultanta si expertiza	20.12.00	0	0	32.000	31.700	31.700	31.700	31.700	0	31.700
Pregatire profesionala	20.13	0	1.340	12.000	2.560	2.560	2.560	2.560	0	2.560
Pregatire profesionala	20.13.00	0	1.340	12.000	2.560	2.560	2.560	2.560	0	2.560
Protectia muncii	20.14	0	0	6.000	2.101	2.101	2.101	2.101	0	2.101
Protectia muncii	20.14.00	0	0	6.000	2.101	2.101	2.101	2.101	0	2.101
Alte cheltuieli	20.30	0	275.150	915.339	533.442	533.442	533.442	533.356	86	512.708
Alte cheltuieli	20.30.01	0	2.000	4.000	0	0	0	0	0	0
Protocol si reprezentare	20.30.02	0	20.000	30.000	12.972	12.972	12.972	12.972	0	12.972
Prime de asigurare non-viata	20.30.03	0	2.000	11.000	3.067	3.067	3.067	3.067	0	3.067
Chirii	20.30.04	0	2.500	14.000	7.547	7.547	7.547	7.461	86	7.547
Alte cheltuieli cu bunuri si servicii	20.30.30	0	248.650	856.339	509.856	509.856	509.856	509.856	0	489.122
TITLUL IX ASISTENTA SOCIALA	57	0	140.000	155.933	128.698	128.698	128.698	128.698	0	128.698
Ajutoare sociale	57.02	0	140.000	155.933	128.698	128.698	128.698	128.698	0	128.698
Ajutoare sociale in numerar	57.02.01	0	140.000	155.000	127.765	127.765	127.765	127.765	0	127.765
Ajutoare sociale in natura	57.02.02	0	0	933	933	933	933	933	0	933
Burse	59	0	6.866.505	8.768.888	8.399.704	8.399.704	8.399.704	8.399.704	0	8.441.559
Burse	59.01	0	6.866.505	8.492.888	8.123.704	8.123.704	8.123.704	8.123.704	0	8.134.827
Burse	59.01.00	0	6.866.505	8.492.888	8.123.704	8.123.704	8.123.704	8.123.704	0	8.134.827
Sume aferente persoanelor cu handicap neincadrate	59.40	0	0	276.000	276.000	276.000	276.000	276.000	0	306.732
Sume aferente persoanelor cu handicap neincadrate	59.40.00	0	0	276.000	276.000	276.000	276.000	276.000	0	306.732
TITLU XIII ACTIVE NEFINANCIARE (70=71+72+75)	70	0	200.000	400.000	0	0	0	0	0	3.651.570
Active fixe	71	0	200.000	400.000	0	0	0	0	0	3.651.570
Active fixe	71.01	0	200.000	400.000	0	0	0	0	0	3.651.570
Masini, echipamente si mijloace de transport	71.01.01	0	200.000	400.000	0	0	0	0	0	3.210.683
Masini, echipamente si mijloace de transport	71.01.02	0	0	0	0	0	0	0	0	372.719
Mobilier, aparatura birou si alte active corporale	71.01.03	0	0	0	0	0	0	0	0	68.168

Certificam exactitatea datelor raportate, precum si faptul ca acestea se bazeaza pe evidenta contabila sintetice si analitice tinuta la zi in conformitate cu reglementarile legale in vigoare

Conducatorul institutiei

Prof. univ. Pascu Mihail Coljia

Conducatorul compartimentului

financiar-contabil

Ec. Vasile Fumea



ANEXA 3
la normele metodologice

Ministerul Educației și Cercetării Științifice
UNIVERSITATEA PETROLIȘILOR PLOIEȘTI
SERVICIUL FINANCIAR-CONTABILITATE
Intrare - Iesire Nr. 13790
Data 21-12-2018


CONTUL DE EXECUTIE
a donatiilor/sponsorizarilor primite si utilizate in anul 2018

DIRECȚIA GENERALĂ DE ÎNCHEIERI A FINANTELOR
PUBLICE - PLOIEȘTI
A.T.C.P. - SERVICIUL TREZORERIE
PLOIEȘTI
NR. ÎNREG.
DATA 28 DEC. 2018 33182

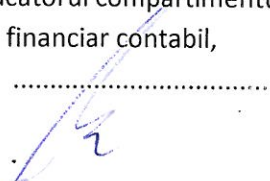
Nr. crt.	Denumirea indicatorului	Codul indicatorului	Suma - lei -
1.	Veniturile din donatii si/sau sponsorizari primite si virate la buget		151.139,90
2.	Total plati efectuate in limita donatiilor si/sau sponsorizarilor primite, din care:		82.383,09
	20.01.05		630,05
	20.02.00		1.523,12
	20.06.02		6.243,34
	20.30.02		60.256,58
	20.30.30		1.030,00
	57.02.01		12.700,00
3.	Soldul donatiilor si/sau sponsorizarilor sold ramas din ani precedenti + 68756.81 lei sold transferat la sfarsitul anului 2018)		169.800,43 (101043.62 lei)
	ramase neutilizate la finele anului, din care:		
	71.01.03		26.797,00
	20.02.00		8.000,00
	20.05.30		36.858,80

20.06.01	2.785,26
20.06.02	5.500,00
20.11	2200,00
20.30.02	54.831,70
20.30.30	15.056,81
20.01.09	13.270,86
57.02.01	2.000,00
59.01.00	2.500,00

Ordonator de credite,
.....



Conducatorul compartimentului
financiar contabil,
.....



Universitatea Petrol-Gaze Din Ploiești
Ploiești, str. nr.
Cod fiscal: 2844790

Anexa 14a

DISPONIBIL DIN MIJLOACE CU DESTINAȚIE SPECIALĂ
PENTRU 31/12/2018

Cod 05	Denumire indicatorilor	Nr.rd.	Disponibil la începutul anului		Incasari	Plati	Disponibil la sfarsitul perioadei 4=1+2-3
			1	2			
	A	B					
		01	120.655	70.969		3	171.494
	TOTAL (rd.02 la 16+17+24 la 29), din care:	05	1.201	493			1.694
	-Garanții materiale reținute gestionarilor conform Legii nr.22/1999 (ct.5500101, ct. 5500102/analitic distinct)	06	119.454	70.476			169.800
	-Sume primite ca donații și sponsorizări (ct. 5500101, ct. 5500102/analitic distinct)	31	120.655	70.969			171.494
	TOTAL (rd.01+30)						

Certificăm corectitudinea datelor raportate, precum și faptul ca acestea se bazează pe evidenta contabila simetrica și analitica tinuta la zi în conformitate cu reglementările legale în vigoare

Conducatorul institutiei

Prof. univ. Pascu Mihai Coloja

Conducatorul compartimentului

financiar-contabil

Ec. Vasile Fumea



Nr. crt.	Denumirea indicatorilor	Cod rând	Buget de stat (s01-stat)	Buget local (s02-local)	Bugetul asigurărilor sociale de stat (s03-basa)	Bugetul asigurărilor pentru șomaj (s04-șome)	Bugetul Fondului național unic de asigurări sociale de sănătate (s05-sănătate)	Bugetul instituțiilor publice și activităților finanțate integral sau parțial din venituri proprii (s10-local)	Bugetul fondurilor externe nerambursabile (s08 - stat +asigurari +local)	Bugetul creditelor externe (s09 -stat+local)	Bugetul creditelor interne (s07-stat+local)	Bugetul instituțiilor publice și activităților finanțate integral sau parțial din venituri proprii (s20 -stat+asigurari+ autonome)	Bugetul instituțiilor publice și activităților finanțate integral din venituri proprii (s10 -stat+ autonome)
A	B	1	2	3	4	5	6	7	8	9	10	11	
15	Transferuri între unități ale administrației publice (titlul VI)	15	0	0	0	0	0	0	0	0	0	0	0
16	Alte transferuri (titlul VII)	16	0	0	0	0	0	0	0	0	0	0	0
17	Asistență socială (titlul IX)	17	0	0	0	0	0	0	0	0	0	0	0
18	Alte cheltuieli (titlul XI)	18	0	0	0	0	0	0	0	0	0	0	0
19	Active nefinanciare (titlul XIII)	19	0	0	0	0	0	0	0	0	0	0	0

Certificăm exactitatea datelor raportate, precum și faptul că acestea se bazează pe evidența contabilă sintetică și analitică tinută la zi în conformitate cu reglementările legale în vigoare

Conducătorul instituției

Prof. univ. Pascu Mihai Coloja



Conducătorul compartimentului

financiar-contabil

Ec. Vasile Fumea

PLATI RESTANTE
PENTRU 31/12/2018

Cod 51

lei

Denumire indicatorilor	Nr. rand	Sold la inceputul anului	Sold la finele perioadei	
			Total	din care: aferent sumelor angajate cu prevederi bugetare
A	B	1	2	3
PLATI RESTANTE-TOTAL (rd.07+12+27+32+37+42+47) din care :	01	0	0,00	0,00
-sub 30 de zile (rd.7.1+12.1+27.1+32.1+37.1+42.1+47.1)	02	0	0,00	0,00
-peste 30 de zile (rd.8+13+28+33+38+43+47.2)	03	0	0,00	0,00
-peste 90 de zile (rd.9+14+29+34+39+44+47.3)	04	0	0,00	0,00
-peste 120 zile (rd. 10+15+30+35+40+45+47.4)	05	0	0,00	0,00
-peste 1 an (rd. 11+16+31+36+41+46+47.5)	06	0	0,00	0,00
Plati restante catre furnizori, creditorii din operatii comerciale (ct.4010100, ct. 4030100, ct. 4040100, ct. 4050100, ct. 4620101, ct. 4620103, ct. 4620109) din care: (rd.07.1+ 08+09+10+11)	07	0	0,00	0,00
-sub 30 de zile	7.1	0	0	0
-peste 30 de zile	08	0	0	0
peste 90 de zile din care:	09	0	0,00	0,00
-(ct.4620101, ct. 4620103, ct. 4620109)	9.1	0	0	0
-peste 120 zile	10	0	0	0
-peste 1 an	11	0	0	0
Plati restante fata de bugetul general consolidat (rd.17+rd.18+rd.19+22), din care:	12	0	0,00	0,00
-sub 30 de zile (rd.17.1+18.1+19.1+22.1)	12.1	0	0,00	0,00
-peste 30 de zile (rd.17.2+18.2+19.2+23)	13	0	0,00	0,00
-peste 90 de zile (rd.17.3+18.3+19.3+24)	14	0	0,00	0,00
-peste 120 de zile (rd.17.4+18.4+19.4+25)	15	0	0,00	0,00
-peste 1 an (rd.17.5+18.5+19.5+26)	16	0	0,00	0,00
Plati restante fata de c3ul de stat (ct.4420300, ct 4440000, ct.4460000, ct.4460100, ct.4460200, ct.4480100) (rd.17.1+17.2+17.3+17.4+17.5)	17	0	0,00	0,00
-sub 30 de zile	17.1	0	0	0
-peste 30 de zile	17.2	0	0	0
-peste 90 de zile	17.3	0	0	0
-peste 120 de zile	17.4	0	0	0
-peste 1 an	17.5	0	0	0
Plati restante fata de c3ui asigurarilor de sanatate (ct.4310300, ct.4310400, ct.4310500, ct.4310700) (rd.18.1+18.2+18.3+18.4+18.5)	18	0	0,00	0,00
-sub 30 de zile	18.1	0	0	0
-peste 30 de zile	18.2	0	0	0
-peste 90 de zile	18.3	0	0	0
-peste 120 de zile	18.4	0	0	0
-peste 1 an	18.5	0	0	0
Plati restante fata de c3ui asigurarilor sociale Total (rd.20+ rd.21), din care	19	0	0,00	0,00
-sub 30 de zile (rd20.1 + rd21.1)	19.1	0	0	0
-peste 30 de zile (rd20.2 + rd21.2)	19.2	0	0	0
-peste 90 de zile (rd20.3 + rd21.3)	19.3	0	0	0
-peste 120 de zile (rd20.4 + rd21.4)	19.4	0	0	0
-peste 1 an (rd20.5 + rd21.5)	19.5	0	0	0
-contributia pentru c3ul asigurarilor sociale de stat (ct.4310100, ct.4310200) (rd.20.1+20.2+20.3+20.4+20.5)	20	0	0,00	0,00
-sub 30 de zile	20.1	0	0	0
-peste 30 de zile	20.2	0	0	0
-peste 90 de zile	20.3	0	0	0
-peste 120 de zile	20.4	0	0	0
-peste 1 an	20.5	0	0	0
-contributia pentru c3ul asigurarilor pentru somaj (ct.4370100, ct.4370200, ct.4370300) (rd.21.1+21.2+21.3+21.4+21.5)	21	0	0,00	0,00

Denumire indicatorilor	Nr. rand	Sold la inceputul anului	Sold la finele perioadei		
			Total	din care:	
				aferent sumelor angajate cu prevederi bugetare	
A	B	1	2	3	
-sub 30 de zile	21.1	0	0	0	
-peste 30 de zile	21.2	0	0	0	
-peste 90 de zile	21.3	0	0	0	
-peste 120 de zile	21.4	0	0	0	
-peste 1 an	21.5	0	0	0	
Plati restante fata de c3ele locale (ct.4460000, ct.4460100, ct.4460200, ct.4480100) (rd.22.1+23+24+25+26)	22	0	0,00	0,00	
-sub 30 de zile	22.1	0	0	0	
-peste 30 de zile	23	0	0	0	
-peste 90 de zile	24	0	0	0	
-peste 120 de zile	25	0	0	0	
-peste 1 an	26	0	0	0	
Plati restante fata de salariatii (drepturi salariale) (ct.4210000, ct. 4230000, ct.4260000, ct.4270100, ct.4270300 ct.4280101) din care: (rd.27.1+.28+29+30+31)	27	0	0,00	0,00	
-sub 30 de zile	27.1	0	0	0	
-peste 30 de zile	28	0	0	0	
-peste 90 de zile	29	0	0,00	0,00	
-din care ct.(4270100+4270300)	29.1	0	0	0	
-peste 120 de zile	30	0	0	0	
-peste 1 an	31	0	0	0	
Plati restante fata de alte categorii de persoane (ct.4220100, ct. 4220200, ct.4240000 , ct.4270200, ct.4270300, ct.4290000, ct.4380000) din care: (rd.32.1+33+34+35+36)	32	0	0,00	0,00	
-sub 30 de zile	32.1	0	0	0	
-peste 30 de zile	33	0	0	0	
-peste 90 de zile din care:(rd.34.1+34.2+34.3+34.4)	34	0	0,00	0,00	
- ct.(4220100+4220200+4240000)	34.1	0	0	0	
-ct.(4270200+4270300)	34.2	0	0	0	
-ct.(4290000)	34.3	0	0	0	
-ct.(4380000)	34.4	0	0	0	
-peste 120 de zile	35	0	0	0	
-peste 1 an	36	0	0	0	
Imprumuturi nerambursate la scadenta (ct.1610100, ct.1640100, ct. 1650100, ct.1670101, ct. 1670102, ct. 1670103, ct. 1670108, ct. 1670109, ct.1690100, ct.5190101, ct.5190102, ct.5190104, ct.5190108, ct.5190110, ct.5190180, ct.5190190) din care: (rd.37.1+38+39+40+41)	37	0	0,00	0,00	
-sub 30 de zile	37.1	0	0	0	
-peste 30 de zile	38	0	0	0	
-peste 90 de zile	39	0	0	0	
-peste 120 de zile	40	0	0	0	
-peste 1 an	41	0	0	0	
Dobanzi restante (ct.1680100, ct.1680400, ct.1680500, ct.1680701, ct.1680702, ct. 1680703, ct. 1680708, ct. 1680709, ct.5180605, ct. 5180606, ct. 5180608, ct. 5180609, ct. 5180800) din care: (rd 42.1+.43+44+45+46)	42	0	0,00	0,00	
-sub 30 de zile	42.1	0	0	0	
-peste 30 de zile	43	0	0	0	
-peste 90 de zile	44	0	0	0	
-peste 120 de zile	45	0	0	0	
-peste 1 an	46	0	0	0	
Creditori c3ari (ct.4620109, ct.4670100, ct. 4670300, ct. 4670400, ct. 4670500, ct.4670900) din care: (rd.47.1+47.2+47.3+47.4+47.5)	47	0	0,00	0,00	
-sub 30 de zile	47.1	0	0	0	
-peste 30 de zile	47.2	0	0	0	
-peste 90 de zile	47.3	0	0	0	
-peste 120 de zile	47.4	0	0	0	
-peste 1 an	47.5	0	0	0	

Certificam exactitatea datelor raportate, precum si faptul ca acestea se bazeaza pe evidenta contabila sintetica si analitica tinuta la zi in conformitate cu reglementarile legale in vigoare

Conducatorul institutiei

Prof. univ. Pascu Mihai Coloja



Conducatorul compartimentului
financiar-contabil

Ec. Vasile Fumea

Universitatea Petrol-Gaze Din Ploiesti
Ploiesti, str. nr.
Cod fiscal: 2844790

Anexa 34

SITUATIA MODIFICARILOR IN STRUCTURA ACTIVELOR NETE/CAPITALURILOR PROPRII
PENTRU 31/12/2018

Cod 25

lei

Denumirea elementului de capital	Cod rand	Sold la inceputul anului	Cresteri	Reduceri	Sold la sfarsitul anului
A	B	1	2	3	4
Fondul activelor fixe necorporale (ct. 100.00.00)	01	0	0	0	0
Fondul bunurilor care alcătuiesc domeniul public al statului (ct. 101.00.00)	02	0	0	0	0
Fondul bunurilor care alcătuiesc domeniul privat al statului (ct. 102.01.01)	03	0	0	0	0
Fondul bunurilor care alcătuiesc proprietatea privată a instituției publice (ct.102.01.02)	03.1	35.685.900	0	0	35.685.900
Fondul bunurilor care alcătuiesc domeniul privat al statului – reprezentând bunuri confiscate sau intrate, potrivit legii, în proprietatea privată a statului, altele decât active fixe (ct.102.01.03)	03.2	X	0	0	0
Fondul bunurilor care alcătuiesc domeniul public al unităților administrativ teritoriale (ct.103.00.00)	04	0	0	0	0
Fondul bunurilor care alcătuiesc domeniul privat al unităților administrativ teritoriale (ct.104.01.01)	05	0	0	0	0
Fondul bunurilor care alcătuiesc proprietatea privată a instituției publice din administrația locală (ct.104.01.02)	05.1	0	0	0	0
Fondul bunurilor care alcătuiesc domeniul privat al unităților administrativ – teritoriale – reprezentând bunuri confiscate sau intrate, potrivit legii, în proprietatea privată a unităților administrativ – teritoriale, altele decât active fixe (ct. 104.01.03)	05.2	X	0	0	0
Rezerve din reevaluare (ct.105.01.00+105.02.00+105.03.00+105.04.00+105.05.00)	06	73.063.646	0	0	73.063.646
Diferențe din reevaluare și diferențe de curs aferente dobânzilor încasate (SAPARD) (ct.106.00.00)	07	0	0	0	0
Fondul de rulment (ct.131)	08	X	X	X	X
Fondul de rezervă al bugetului asigurărilor sociale de stat (ct. 132.00.00)	09	0	0	0	0
Fondul de rezervă constituit conform Legii nr.95/2006 (ct. 133.00.00)	10	0	0	0	0
Fondul de amortizare aferent activelor fixe deținute de serviciile publice de interes local (ct.134)	11	X	X	X	X
Fondul de risc (ct.135)	12	X	X	X	X
Fondul depozitelor speciale constituite pentru construcții de locuințe (ct.136)	13	X	X	X	X
Taxe speciale (ct.137)	14	X	X	X	X
Fondul de dezvoltare a spitalului (ct.139.01.00)	15	X	X	X	X
Alte fonduri (ct.1392+1393+1394+1396+1399)	16	X	X	X	X
Rezultatul reportat (ct.117.00.00- sold creditor)	17	28.125.686	3.636.515	23.565.154	8.197.048
Rezultatul reportat (ct.117.00.00- sold debitor)	18	0	0	0	0
Rezultatul patrimonial al exercițiului (ct.121.00.00 - sold creditor)	19	0	0	0	0
Rezultatul patrimonial al exercițiului (ct.121.00.00 - sold debitor)	20	19.072.093	65.363.299	50.218.828	4.149.365
Total capitaluri proprii (rd 01 la 17 - rd.18 + rd.19 - rd.20)	21	117.803.139	X	X	112.797.229

Certificam exactitatea datelor raportate, precum si faptul ca acestea se bazeaza pe evidenta contabila sintetica si analitica tinuta la zi in conformitate cu reglementarile legale in vigoare

Conducătorul institutiei

Prof. univ. Pascu Mihail Coloja

Conducătorul compartimentului

financiar-contabil

Ec. Vasile Fumea



Universitatea Petrol-Gaze Din Ploiesti
Ploiesti, str. nr.
Cod fiscal: 2844790

Anexa 35a

SITUATIA ACTIVELOR FIXE AMORTIZABILE
PENTRU 31/12/2018

Nr. Rand	Denumirea activelor fixe	Existent la: 31.12.2015		Sold la inceputul anului	Total, din care:	Diferente din reevaluare	Achizitii	Transferuri / primite cu titlu gratuit	Donatii, sponsorizari	Alte cai
		1	2							
B	A	x	x	x	x	x	x	x	x	x
01	ACTIVE FIXE NECORPORALE	x	x	x	x	x	x	x	x	x
02	Cheltuieli de dezvoltare (ct.2030000)	x	x	0	0	0	0	0	0	0
03	Concesii, brevete, licențe, mărci comerciale, drepturi și active similare (ct.2050000)	x	x	0	1	0	0	0	0	1
04	Alte active fixe necorporale (ct.2080100, 2080200)	x	x	1.963.482	81	0	81	0	0	0
05	TOTAL (rd. 02+03+04)	x	x	1.963.482	82	0	81	0	0	1
06	ACTIVE FIXE CORPORALE	x	x	x	x	x	x	x	x	x
07	Amenajări la terenuri (ct.2110200)	x	x	145.088	0	0	0	0	0	0
08	Construcții (ct.212) (rd.08 = de la rd.09 la rd.16) din care:	x	x	91.619.972	0	0	0	0	0	0
09	- drumuri publice, exclusiv poduri, podete, pasarele și viaducte și tunele (ct.2120101)	x	x	0	0	0	0	0	0	0
10	- drumuri industriale și agricole (ct.2120102)	x	x	0	0	0	0	0	0	0
11	- infrastructură pentru transport feroviar, exclusiv poduri, podete, pasarele și viaducte și tunele (2120201)	x	x	0	0	0	0	0	0	0
12	- poduri, podete, pasarele și viaducte pentru transporturi feroviare și rutiere; viaducte (ct.2120301)	x	x	0	0	0	0	0	0	0
13	- tunele (ct.2120401)	x	x	0	0	0	0	0	0	0
14	- piste pentru aeroporturi și platforme de staționare pentru avioane și autovehicule; construcții aeroportuare (ct.2120501)	x	x	0	0	0	0	0	0	0
15	- canale pentru navigație (ct.2120601)	x	x	0	0	0	0	0	0	0
16	- alte active fixe încadrate în grupa construcții (2120901), din care:	x	x	91.619.972	0	0	0	0	0	0
16.1	- locuințe ANL			0	0	0	0	0	0	0
17	Instalații tehnice, mijloace de transport, animale și plantații (ct.2130100, 2130200, 2130300, 2130400)	x	x	25.562.765	374.178	0	374.178	0	0	0
18	Mobilier, aparatură biroică, echipamente de protecție a valorilor umane și materiale și alte active fixe corporale (ct.2140000)	x	x	3.505.029	85.652	0	85.652	0	0	0
19	TOTAL (rd.07+08+17+18)	x	x	120.832.854	459.830	0	459.830	0	0	0
20	TOTAL ACTIVE FIXE (rd. 05+19)	x	x	122.796.336	459.912	0	459.911	0	0	1

Cod 26

Cod 27

lei

Denumirea activelor fixe	Nr. Rand	Reduceri										Ajustări de valoare (amortizări și ajustări pentru deprecieri)					Valoarea contabilă netă, din care:			
		Total, din care:	diferențe din reevaluare	eliminare amortizare	dezmembrări și casări	transferuri/ cu titlu gratuit	vânzări	alte căi	Sold la sfârșitul anului	Sold la începutul anului	Creșteri	Reduceri	Sold la sfârșitul anului	Domeniul privat al statului	Domeniul privat al UAT	Proprietatea privată a instituției publice				
A	B	10=11+12+13+14+15+16	11	12	13	14	15	16	17=3+4-10	18	19	20	21=18+19-20	22=17-21-23-24	23=17-21-22-24	24=17-21-22-23				
ACTIVE FIXE NECORPORALE	01	x	x	x	x	x	x	x	x	x	x	x	x	x	x	x				
Cheltuieli de dezvoltare (ct.2030000)	02	0	0	0	0	0	0	0	0	0	0	0	0	0	0	0				
Concesiuni, brevete, licențe, mărci comerciale, drepturi și active similare (ct.2050000)	03	0	0	0	0	0	0	0	1	0	0	0	0	0	0	1				
Alte active fixe necorporale (ct.2080100, 2080200)	04	61.147	0	0	0	0	0	61.147	1.902.416	1.885.279	18.993	61.146	1.843.126	0	0	59.290				
TOTAL (rd. 02+03+04)	05	61.147	0	0	0	0	0	61.147	1.902.417	1.885.279	18.993	61.146	1.843.126	0	0	59.291				
ACTIVE FIXE CORPORALE	06	x	x	x	x	x	x	x	x	x	x	x	x	x	x	x				
Amenajări la terenuri (ct.2110200)	07	0	0	0	0	0	0	0	145.088	10.391	12.469	6.235	16.625	0	0	128.463				
Construcții (ct.212) (rd.08 = de la rd.09 la rd.16) din care:	08	1	0	0	0	0	0	1	91.619.971	13.056.242	16.462.215	13.056.242	16.462.215	0	0	75.157.756				
- drumuri publice, exclusiv poduri, podete, pasarele și viaducte și tunele (ct.2120101)	09	0	0	0	0	0	0	0	0	0	0	0	0	0	0	0				
- drumuri industriale și agricole (ct. 2120102)	10	0	0	0	0	0	0	0	0	0	0	0	0	0	0	0				
- infrastructură pentru transport feroviar, exclusiv poduri, podete, pasarele și viaducte și tunele (2120201)	11	0	0	0	0	0	0	0	0	0	0	0	0	0	0	0				
- poduri, podete, pasarele și viaducte pentru transporturi feroviare și rutiere; viaducte (ct. 2120301)	12	0	0	0	0	0	0	0	0	0	0	0	0	0	0	0				
- tunele (ct.2120401)	13	0	0	0	0	0	0	0	0	0	0	0	0	0	0	0				

Denumirea activelor fixe	Nr. Rand	Reduceri										Ajustări de valoare (amortizări și ajustări pentru depreciere)					Valoarea contabilă netă, din care:			
		Total, din care: 10=11+12+13+14+15+16	diferențe din reevaluare 11	eliminare amortizare 12	dezmembrări și casări 13	transferenți/ cu titlu gratuit 14	vânzări 15	alte căi 16	Sold la sfârșitul anului 17=3+4+10	Sold la începutul anului 18	Creșteri 19	Reduceri 20	Sold la sfârșitul anului 21=18+19-20	Domeniul privat al statului 22=17-21-23-24	Domeniul privat al UAT 23=17-21-22-24	Proprietatea privată a instituției publice 24=17-21-22-23				
A	B	10=11+12+13+14+15+16	11	12	13	14	15	16	17=3+4+10	18	19	20	21=18+19-20	22=17-21-23-24	23=17-21-22-24	24=17-21-22-23				
- piste pentru aeroporturi și platforme de staționare pentru avioane și autovehicule; construcții aeroportuare (ct. 2120501)	14	0	0	0	0	0	0	0	0	0	0	0	0	0	0	0				
- canale pentru navigație (ct. 2120601)	15	0	0	0	0	0	0	0	0	0	0	0	0	0	0	0				
- alte active fixe încadrate în grupa construcții (2120901), din care: - locuințe ANL	16	1	0	0	0	0	0	0	91.619.971	13.056.242	16.462.215	13.056.242	16.462.215	0	0	75.157.756				
16.1		0	0	0	0	0	0	0	0	0	0	0	0	0	0	0				
Instalații tehnice, mijloace de transport, animale și plantații (ct.2130100, 2130200, 2130300, 2130400)	17	511.642	0	0	0	0	0	511.642	25.425.301	18.581.809	20.443.495	18.581.809	20.443.495	0	0	4.981.806				
Mobilier, aparatură birotică, echipamente de protecție a valorilor umane și materiale și alte active fixe corporale (ct. 2140000)	18	58.424	0	0	0	0	0	58.424	3.532.257	306.978	58.424	2.674.055	0	0	0	858.202				
TOTAL (rd.07+08+17+18)	19	570.067	0	0	0	0	0	570.067	120.722.617	37.225.157	31.702.710	39.596.390	0	0	0	81.126.227				
TOTAL ACTIVE FIXE (rd. 05+19)	20	631.214	0	0	0	0	0	631.214	122.625.034	37.244.150	31.763.856	41.439.516	0	0	0	81.185.518				

Certificăm exactitatea datelor raportate, precum și faptul că acestea se bazează pe evidența contabilă sintetică și analitică ținută la zi în conformitate cu reglementările legale în vigoare

Conducătorul compartimentului
financiar-contabil
Ec. Vasile Fumea

Conducătorul instituției

Prof. univ. Pascu Mihai Colbja



Universitatea Petrol-Gaze Din Ploiesti
Ploiesti, str. nr.
Cod fiscal: 2844790

SITUATIA ACTIVELOR FIXE NEAMORTIZABILE
PENTRU 31/12/2018

Anexa 35b

Nr. rand	Denumirea activelor fixe	Existent la 31.12.2015			Sold la inceputul anului	Cresteri					alte cãi
		UM	UM	UM		Total, din care:	diferențe din reevaluare	achiziții	transferuri/ primite cu titlu gratuit	donatii, sponsorizãri	
B	A	1	2	3	4	5=6+7+8+9+10	6	7	8	9	10
01	ACTIVE FIXE NECORPORALE	x	x	x	x	x	x	x	x	x	x
02	Inregistrãri ale evenimentelor culturale-sportive (ct.2060000)	x	x	x	0	0	0	0	0	0	0
03	Active fixe necorporale în curs de execuție (ct.2330000)	x	x	x	0	0	0	0	0	0	0
04	TOTAL (rd. 02 + 03)	x	x	x	0	0	0	0	0	0	0
05	ACTIVE FIXE CORPORALE	x	x	x	x	x	x	x	x	x	x
06	Amenajãri la terenuri (ct.2110200)	x	x	x	0	0	0	0	0	0	0
07	Terenuri (ct. 2110100)	x	x	x	35.685.900	0	0	0	0	0	0
08	Construcții (ct.212) (rd.08 = de la rd.09 la rd.16) din care:	x	x	x	0	0	0	0	0	0	0
09	- drumuri publice, exclusiv poduri, podete, pasarele și viaducte (ct.2120101)	x	x	x	0	0	0	0	0	0	0
10	- drumuri industriale și agricole (ct. 2120102)	x	x	x	0	0	0	0	0	0	0
11	- infrastructurã pentru transport feroviar, exclusiv poduri, podete, pasarele și viaducte și tunele (ct. 2120201)	x	x	x	0	0	0	0	0	0	0
12	- poduri, podete, pasarele și viaducte pentru transporturi feroviare și rutiere; viaducte (ct. 2120301)	x	x	x	0	0	0	0	0	0	0
13	- tunele (ct.2120401)	x	x	x	0	0	0	0	0	0	0
14	- piste pentru aeroporturi și platforme de staționare pentru avioane și autovehicule; construcții aeroportuare (ct. 2120501)	x	x	x	0	0	0	0	0	0	0
15	- canale pentru navigație (ct. 2120601)	x	x	x	0	0	0	0	0	0	0
16	- alte active fixe încadrate în grupa construcții (2120901)	x	x	x	0	0	0	0	0	0	0
17	Instalații tehnice, mijloace de transport, animale și plantații (ct.2130100, 2130200, 2130300, 2130400)	x	x	x	0	0	0	0	0	0	0
18	Mobilier, aparaturã biroticã, echipamente de protecție a valorilor umane și materiale și alte active fixe corporale (ct.2140000)	x	x	x	0	0	0	0	0	0	0
19	Active fixe corporale în curs de execuție (ct.2310000)	x	x	x	0	0	0	0	0	0	0
20	Alte active ale statului (ct.2150000)	x	x	x	0	0	0	0	0	0	0
21	TOTAL (rd.06+07+08+17+18+19+20)	x	x	x	35.685.900	0	0	0	0	0	0
22	TOTAL ACTIVE FIXE (rd. 04+21)	x	x	x	35.685.900	0	0	0	0	0	0

Cod 28

lei

Cod 29

lei

Nr. rând	Denumirea activelor fixe	Reduceri										Valoarea activelor fixe nemortizabile					
		Total, din care:	Reevaluare	Dezmembrați	Transferuri	Vanzari	Alte ca	Sold la sfârșitul anului	Fondul activelor fixe necorporale ct.1020000	Domeniul public al statului ct.1010000	Domeniul privat al statului ct.1020101	Domeniul public al UAT ct.1030000	Domeniul privat al UAT ct.1040101	Proprietatea privată a instituției publice ct.1020102	Proprietatea privată a instituției publice din administrația locală ct.1040102		
B	A	11=12+13+14+15+16	12	13	14	15	16	17=18+19+20+21+22+23+24	18	19	20	21	22	23	24		
01	ACTIVE FIXE NECORPORALE	x	x	x	x	x	x	x	x	x	x	x	x	x	x		
02	Inregistrări ale evenimentelor culturale-sportive (ct.2060000)	0	0	0	0	0	0	0	0	0	0	0	0	0	0		
03	Active fixe necorporale în curs de execuție (ct.2330000)	0	0	0	0	0	0	0	0	0	0	0	0	0	0		
04	TOTAL (rd. 02 + 03)	0	0	0	0	0	0	0	0	0	0	0	0	0	0		
05	ACTIVE FIXE CORPORALE	x	x	x	x	x	x	x	x	x	x	x	x	x	x		
06	Amenajări la terenuri (ct.2110200)	0	0	0	0	0	0	0	0	0	0	0	0	0	0		
07	Terenuri (ct. 2110100)	0	0	0	0	0	0	0	0	0	0	0	0	0	0		
08	Construcții (ct.212) (rd.08 = de la rd.09 la rd.16) din care:	0	0	0	0	0	0	0	0	0	0	0	0	0	0		
09	- drumuri publice, exclusiv poduri, podete, pasarele și viaducte și tunele (ct.2120101)	0	0	0	0	0	0	0	0	0	0	0	0	0	0		
10	- drumuri industriale și agricole (ct. 2120102)	0	0	0	0	0	0	0	0	0	0	0	0	0	0		
11	- infrastructură pentru transport feroviar, exclusiv poduri, podete, pasarele și viaducte și tunele (ct. 2120201)	0	0	0	0	0	0	0	0	0	0	0	0	0	0		
12	- poduri, podete, pasarele și viaducte pentru transport feroviar și rutiere; viaducte (ct. 2120301)	0	0	0	0	0	0	0	0	0	0	0	0	0	0		
13	- tunele (ct.2120401)	0	0	0	0	0	0	0	0	0	0	0	0	0	0		
14	- piste pentru aeroporturi și platforme de staționare pentru avioane și autovehicule; construcții aeroportuare (ct. 2120501)	0	0	0	0	0	0	0	0	0	0	0	0	0	0		
15	- canale pentru navigație (ct. 2120601)	0	0	0	0	0	0	0	0	0	0	0	0	0	0		
16	- alte active fixe încadrate în grupa construcții (2120901)	0	0	0	0	0	0	0	0	0	0	0	0	0	0		
17	Instalații tehnice, mijloace de transport, animale și plantații (ct.2130100, 2130200, 2130300, 2130400)	0	0	0	0	0	0	0	0	0	0	0	0	0	0		
18	Mobilier, aparatură birou, echipamente de protecție a valorilor umane și materiale și alte active fixe corporale (ct.2140000)	0	0	0	0	0	0	0	0	0	0	0	0	0	0		
19	Active fixe corporale în curs de execuție (ct.2310000)	0	0	0	0	0	0	0	0	0	0	0	0	0	0		
20	Alte active ale statului (ct.2150000)	0	0	0	0	0	0	0	0	0	0	0	0	0	0		
21	TOTAL (rd.06+07+08+17+18+19+20)	0	0	0	0	0	0	0	0	0	0	0	0	0	0		
22	TOTAL ACTIVE FIXE (rd. 04+21)	0	0	0	0	0	0	0	0	0	0	0	0	0	0		

Certificăm exactitatea datelor raportate, precum și faptul că accesul se bazează pe contabilitatea sintetică și analitică ținută la zi în conformitate cu reglementările legale în vigoare.

Conducătorul instituției

Prof. univ. Pascu Mihai Coloița

Conducătorul compartimentului
financiar-contabil
Ec. Vasile Fumea



Universitatea Petrol-Gaze Din Ploiesti
Ploiesti, str. nr.
Cod fiscal: 2844790

Anexa 40a

SITUATIA ACTIVEI SI DATORIILOR FINANCIARE ALE INSTITUTIILOR PUBLICE DIN ADMINISTRATIA CENTRALA
PENTRU 31/12/2018

Cod 17

lei

Nr. rând	DENUMIREA INDICATORULUI	Cod rând	Sold la începutul anului	Sold la sfârșitul perioadei
A	B	C	1	2
		0	X	X
	ACTIVE FINANCIARE	01	X	X
A	NUMERAR SI DEPOZITE, din care:	02	X	X
A1	Numerar	03	X	X
	Numerar in lei in casieria institutiilor publice, (ct.5310101)	04	0	0
	Disponibilitati in lei ale institutiilor publice la trezorerii (ct.5100000+ct.5120101+ct.5120501+ct.5130101+ct.5130301+ct.5130302+ct.5140101+ct.5140301+ct.5140302+ct.5150101+ct.5150103+ct.5150500+ct.5150600+ct.5200100+ct.5230000+ct.5280000+ct.5290101+ct.5290301+ct.5290901+ct.5500101+ct.5520000+ct.5550101+ct.5570101+ct.5580101+ct.5580201+ct.5590101+ct.5600101+ct.5600300+ct.5610101+ct.5610300+ct.5620101+ct.5620300+ct.5750100+ct.5750300-ct.7700000), din care:	05	2.738.782	2.835.861
	Fonduri externe nerambursabile preaderare	06	0	0
	Fonduri externe nerambursabile postaderare	07	0	0
	Total (in baze cash)(rd.04+05)	08	2.738.782	2.835.861
	Dobanzi de incasat aferente disponibilitatilor institutiilor publice la trezorerii/ excedentelor institutiilor publice la trezorerii (ct.5180701)	09	0	0
	Total (in baze accrual) (rd.08+09)	10	2.738.782	2.835.861
	Depozite in lei ale institutiilor publice la trezorerii (ct.5150301+ ct. 5600401+ct.5620401+ct. 5750400)	11	0	0
	Dobanzi de incasat aferente depozitelor institutiilor publice la trezorerii (ct.5180701)	12	0	0
	Total (in baze accrual)(rd. 11+12)	13	0	0
	Excedentele cumulate nete ale bugetelor fondului pentru mediu (ct. 5750300)	13.1	X	X
	Dobanzi de incasat aferente excedentelor institutiilor publice la trezorerii (ct.5180701)	13.2	X	X
	Total (in baze accrual)(rd. 13.1+13.2)	13.3	X	X
	Avansuri de trezorerie, acordate in lei. (ct. 5420100)	14	0	9.879
	Alte valori (ct.5320100+ ct.5320200+ct.5320300+ct.5320400+ ct.5320500+ct.5320600+ ct.5320800)	15	7.974	3.402
	Disponibilitati in lei ale Trezoreriei Centrale si ale trezoreriilor teritoriale (ct.5120600+ct.5120901+ct.5120902+ct.5121000+ ct.5550101+ct.5550103 -ct.7700000)	16	0	0
	Dobanzi de incasat aferente disponibilitatilor in lei ale Trezoreriei Centrale, (ct.5180701)	17	0	0
	Total disponibil al Trezoreriei Centrale (in baze accrual) (rd.16+17)	18	0	0
	Disponibil al bugetului Trezoreriei Statului (ct.5240100-ct.7700000)	19	0	0
	Excedentul curent si al anilor precedenti al bugetului Trezoreriei Statului (ct.5240200+ct.5240300)	20	0	0
	Total (in baze cash)(rd.19+20)	21	0	0
	Alte valori (ct.5320400)	22	0	0
A2	Depozite transferabile (Disponibilitati in conturi curente si de depozit), din care:	30	X	X
	-Disponibilitati la BNR	31	X	X
	Disponibilitati in lei ale institutiilor publice (ct.5120102+ct.5150102), din care:	32	0	0
	Fonduri externe nerambursabile preaderare	32.1	0	0
	Fonduri externe nerambursabile postaderare	32.2	0	0
	Disponibilitati in valuta ale institutiilor publice (ct.5120402+ct.5150202), din care:	33	0	0
	Fonduri externe nerambursabile preaderare	33.1	0	0
	Fonduri externe nerambursabile postaderare	33.2	0	0
	Total (in baze cash) (rd.32+33)	34	0	0
	Dobanzi de incasat aferente disponibilitatilor institutiilor publice la BNR (ct.5180702)	35	0	0
	Total (in baze accrual)(rd.34+35)	36	0	0
	Depozite in lei ale institutiilor publice (ct. 5150302)	37	0	0
	Depozite in valuta ale institutiilor publice (ct. 5150302)	38	0	0
	Total (in baze cash)(rd.37+38)	39	0	0
	Dobanzi de incasat aferente depozitelor institutiilor publice la BNR (ct.5180702)	40	0	0
	Total (in baze accrual)(rd.39+40)	41	0	0
	Disponibilitati in valuta ale Trezoreriei Centrale (ct.5120700), din care:	42	0	0
	Fonduri externe nerambursabile(ct.5120700)	43	0	0
	Dobanzi de incasat aferente disponibilitatilor in valuta ale Trezoreriei Centrale (ct.5180702)	44	0	0
	Total (in baze accrual)(rd.42+44)	45	0	0
	-Disponibilitati la institutii de credit rezidente	50	X	X
	Disponibilitati ale institutiilor publice la institutiile de credit rezidente (ct.5110101+5110102+ct.5120102+ct.5120402+ct.5120502+ct.5130102+ct.5130202+ct.5140102+ct.5140202+ct.5150102+ct.5150202+ct.5290102+ct.5290902+ct.5290302+ct.5500102+ct.5550102+ct.5570202+ct.5580102+ct.5580202+ct.5580302+ct.5580303+ct.5590102+ct.5590202+ct.5600102+ct.5600103+ 5610102+5610103+ ct.5620102+ct.5620103), din care:	51	3.717.671	3.759.002
	Fonduri externe nerambursabile preaderare	52	0	0
	Fonduri externe nerambursabile postaderare	53	0	0
	Numerar in valuta in casieria institutiilor publice, (ct.5310402)	54	0	0
	Total (in baze cash) (rd.51+54)	55	3.717.671	3.759.002
	Dobanzi de incasat aferente disponibilitatilor institutiilor publice la institutiile de credit rezidente (ct.5180702)	56	0	0

Nr. rând	DENUMIREA INDICATORULUI	Cod rând	Sold la începutul anului	Sold la sfârșitul perioadei
A	B	C	1	2
	Total (in baze accrual)(rd.55+56)	57	3.717.671	3.759.002
	Depozite ale institutiilor publice la institutiile de credit rezidente (ct. 5150302 +ct. 5600402+ct.5620402)	58	0	0
	Dobanzi de incasat aferente depozitelor institutiilor publice la institutiile de credit rezidente (ct.5180702)	59	0	0
	Total (in baze accrual)(rd. 58+59)	60	0	0
	Acreditivite in lei ale institutiilor publice la institutiile de credit rezidente (ct.5410102)	61	0	0
	Acreditivite in valuta ale institutiilor publice la institutiile de credit rezidente (ct.5410202)	62	0	0
	Disponibilitati ale Trezoreriei Centrale (ct.5120600 + ct. 5120700+ct.5550102)	63	0	0
	Dobanzi de incasat aferente disponibilitatilor Trezoreriei Centrale si ale trezoreriilor teritoriale la institutiile de credit rezidente (ct.5180702)	64	0	0
	Total disponibilitati al Trezoreriei Centrale (in baze accrual) (rd.63+64)	65	0	0
	Depozite ale Trezoreriei Centrale la institutiile de credit rezidente (ct. 5120700)	66	0	0
	Dobanzi de incasat aferente depozitelor Trezoreriei Centrale la institutiile de credit rezidente (ct 5180702)	67	0	0
	Total (in baze accrual)(rd.66+67)	68	0	0
	-disponibilitati la alti rezidenti	75	X	X
	Disponibilitati ale institutiilor publice aflate la alti rezidenti (terti) (ct.4610109+ct.4610209+ct.2670108+ct.2670208+ct.5420200)	76	16.724	55.283
	Total (in baze cash)(rd.76)	77	16.724	55.283
A.3	Alte disponibilitati	80	X	X
	-disponibilitati institutii de credit in strainatate	81	X	X
	Disponibilitati ale Misiunilor diplomatice si ale altor reprezentante ale Romaniei in strainatate (ct.5120402)	82	0	0
	Dobanzi de incasat aferente disponibilitatilor, Misiunilor diplomatice si ale altor reprezentante ale Romaniei in strainatate (ct.5180702)	83	0	0
	Total (in baze accrual)(rd.82+83)	84	0	0
	Avansuri de trezorerie, acordate in valuta ale Misiunilor diplomatice si ale altor reprezentante ale Romaniei in strainatate (ct. 5420200)	85	0	0
	Acreditivite la institutii de credit in strainatate (ct.5410202)	86	0	0
B	TITLURI, ALTELE DECAT ACTIUNI, din care:	95	X	X
	Titluri, altele decat actiuni, exclusiv produsele financiare derivate	96	X	X
B.1	Titluri pe termen scurt, altele decat actiuni si produse financiare derivate	97	X	X
	Titluri pe termen scurt, altele decat actiuni si produse financiare derivate detinute de catre institutiile publice. Total (rd.99+100+101+102), din care emise de:	98	0	0
	-Banca centrala (S.121)	99	0	0
	-Societati care accepta depozite, exclusiv banca centrala (S.122)	100	0	0
	-Alti rezidenti (Alti intermediari financiari, exclusiv societatile de asigurare si fondurile de pensii, Auxiliari financiari, Societati de asigurare, Fondurile de pensii) (S.125, S.126, S.128, S.129)	101	0	0
	-Nerezidenti (State membre si institutii si organisme ale Uniunii Europene, State nonmembre si organizatii internationale nerezidente ale Uniunii Europene) (S.21,S.22)	102	0	0
I	Total (la valoare nominala) (rd. 98)	103	0	0
B.2	Titluri pe termen lung, altele decat actiuni si produse financiare derivate	110	X	X
	Titluri pe termen lung, altele decat actiuni si produse financiare derivate detinute de catre institutiile publice. Total (rd.112+113+114+115), din care emise de:	111	0	0
	-Banca centrala (S.121)	112	0	0
	-Societati care accepta depozite, exclusiv banca centrala (S.122)	113	0	0
	-Alti rezidenti (Alti intermediari financiari, exclusiv societatile de asigurare si fondurile de pensii, Auxiliari financiari, Societati de asigurare, Fondurile de pensii) (S.125, S.126, S.128, S.129)	114	0	0
	-Nerezidenti (State membre si institutii si organisme ale Uniunii Europene, State nonmembre si organizatii internationale nerezidente ale Uniunii Europene) (S.21,S.22)	115	0	0
	Obligatiuni si alte titluri detinute in contul creantelor bugetare (ct.2650000 -ct.2960200). Total (rd.117+118+119+120+121), din care emise de:	116	0	0
	-Banca centrala (S.121)	117	0	0
	-Societati care accepta depozite, exclusiv banca centrala (S.122)	118	0	0
	-Alti rezidenti (Alti intermediari financiari, exclusiv societatile de asigurare si fondurile de pensii, Auxiliari financiari, Societati de asigurare, Fondurile de pensii) (S.125, S.126, S.128, S.129)	119	0	0
	-Nerezidenti (State membre si institutii si organisme ale Uniunii Europene, State nonmembre si organizatii internationale nerezidente ale Uniunii Europene) (S.21,S.22)	120	0	0
	-Societati nefinanciare (S11)	121	0	0
I	Total (rd.111+116)	122	0	0
C	CREDITE ACORDATE, din care:	130	X	X
C1	Credite pe termen scurt - acordate	131	X	X
	Credite pe termen scurt acordate din venituri din privatizare (ct.2670103+ct.4680106). Total (rd.133+137+137.1), din care:	132	0	0
	-Institutiilor publice, din care : (rd.134+135+136)	133	0	0
	-Administratia centrala (exclusiv fondurile de securitate sociala) (S.1311)	134	0	0
	-Administratiile locale (exclusiv fondurile de securitate sociala) (S.1313)	135	0	0
	-Fonduri de securitate sociala (S.1314)	136	0	0
	-Societatilor nefinanciare (S.11)	137	0	0
	-State nonmembre și organizații internaționale nerezidente ale UE (S. 22)	137.1	X	0
	Credite pe termen scurt acordate din bugetul institutiilor centrale, institutiilor publice din subordine (ct.4680101) (S.1311)	138	0	0
	Credite pe termen scurt acordate din contul curent general al trezoreriei statului (ct.2670102+ct.4680105). Total (rd.140+144), din care:	139	0	0
	-Institutiilor publice, din care (rd.141+142+143)	140	0	0

Nr. rând	DENUMIREA INDICATORULUI	Cod rand	Sold la începutul anului	Sold la sfârșitul perioadei
A	B	C	1	2
	-Administrația centrală (exclusiv fondurile de securitate socială) (S.1311)	141	0	0
	-Administrațiile locale (exclusiv fondurile de securitate socială) (S.1313)	142	0	0
	-Fonduri de securitate socială (S.1314)	143	0	0
	-Societăților nefinanciare (S.11)	144	0	0
	Credite pe termen scurt acordate din Fondul Special de dezvoltare la dispoziția Guvernului (ct.2670101+ct. 4680108). Total (rd.146+150), din care:	145	0	0
	-Instituțiilor publice, din care:(rd.147+148+149)	146	0	0
	-Administrația centrală (exclusiv fondurile de securitate socială) (S.1311)	147	0	0
	-Administrațiile locale (exclusiv fondurile de securitate socială) (S.1313)	148	0	0
	-Fonduri de securitate socială (S.1314)	149	0	0
	-Societăților nefinanciare (S.11)	150	0	0
I	Total (in baze cash) (rd.132+138+139+145+175)	151	0	0
	Dobanzi de încasat aferente creditelor pe termen scurt acordate din venituri din privatizare (ct.4690106+ct. 2670603). Total (rd.153+157+157.1), din care:	152	0	0
	-Instituțiilor publice, din care:(rd.154+155+156)	153	0	0
	-Administrația centrală (exclusiv fondurile de securitate socială) (S.1311)	154	0	0
	-Administrațiile locale (exclusiv fondurile de securitate socială) (S.1313)	155	0	0
	-Fonduri de securitate socială (S.1314)	156	0	0
	-Societăților nefinanciare (S.11)	157	0	0
	-State nonmembre și organizații internaționale nerezidente ale UE (S. 22)	157.1	0	0
	Dobanzi de încasat aferente creditelor pe termen scurt acordate din contul curent general al trezoreriei statului (ct.2670602+ct.4690105). Total (rd.159+163), din care:	158	0	0
	-Instituțiilor publice, din care (rd.160+161+162)	159	0	0
	-Administrația centrală (exclusiv fondurile de securitate socială) (S.1311)	160	0	0
	-Administrațiile locale (exclusiv fondurile de securitate socială) (S.1313)	161	0	0
	-Fonduri de securitate socială (S.1314)	162	0	0
	-Societăților nefinanciare (S.11)	163	0	0
	Dobanzi de încasat aferente creditelor pe termen scurt acordate din Fondul Special de dezvoltare la dispoziția Guvernului (ct.2670601+ct. 4690108). Total (rd.165+169) din care:	164	0	0
	-Instituțiilor publice, din care (rd.166+167+168)	165	0	0
	-Administrația centrală (exclusiv fondurile de securitate socială) (S.1311)	166	0	0
	-Administrațiile locale (exclusiv fondurile de securitate socială) (S.1313)	167	0	0
	-Fonduri de securitate socială (S.1314)	168	0	0
	-Societăților nefinanciare (S.11)	169	0	0
	Total dobanzi de încasat(rd.152+158+164+177)	170	0	0
I	Total (in baze accrual) (cash+dobanzi) (rd.151+170)	171	0	0
	Plasamente financiare ale Trezoreriei Centrale efectuate din contul curent general al Trezoreriei Statului (ct.4680103+ct.2670108)	172	0	0
	Dobanzi de încasat aferente plasamentelor financiare ale Trezoreriei Centrale efectuate din contul curent general al Trezoreriei Statului (ct.2670609+ct.4690103)	173	0	0
	Total (in baze accrual) (cash+dobanzi) (rd.172+173)	174	0	0
	Alte credite pe termen scurt acordate (ct.4680101+ct.4680109+ct.2670104+ct.2670105). Total (rd.175), din care :	175	0	0
	-Alți intermediari financiari, exclusiv societățile de asigurare și fondurile de pensii (S.125)	176	0	0
	Dobanzi de încasat aferente altor credite pe termen scurt acordate (ct.4690109+ct.2670604+ ct.2670605) Total (rd.177), din care :	177	0	0
	-Alți intermediari financiari, exclusiv societățile de asigurare și fondurile de pensii (S.125)	178	0	0
G2	Credite pe termen lung - acordate	185	X	X
	Credite pe termen lung acordate din venituri din privatizare (ct.2670203). Total (rd.187+191+191.1), din care:	186	0	0
	-Instituțiilor publice, din care:(rd.188+189+190)	187	0	0
	-Administrația centrală (exclusiv fondurile de securitate socială) (S.1311)	188	0	0
	-Administrațiile locale (exclusiv fondurile de securitate socială) (S.1313)	189	0	0
	-Fonduri de securitate socială (S.1314)	190	0	0
	-Societăți nefinanciare (S.11)	191	0	0
	-State nonmembre și organizații internaționale nerezidente ale UE (S. 22)	191.1	X	0
	Credite pe termen lung acordate din contul curent general al trezoreriei statului (ct.2670202). Total (rd.193+197), din care:	192	0	0
	Instituțiilor publice, din care:(rd.194+195+196)	193	0	0
	-Administrația centrală (exclusiv fondurile de securitate socială) (S.1311)	194	0	0
	-Administrațiile locale (exclusiv fondurile de securitate socială) (S.1313)	195	0	0
	-Fonduri de securitate socială (S.1314)	196	0	0
	-Societăți nefinanciare (S.11)	197	0	0
	Credite pe termen lung acordate din Fondul Special de dezvoltare la dispoziția Guvernului (ct.2670201). Total (rd.199+203), din care:	198	0	0
	-Instituțiilor publice, din care (rd.200+201+202)	199	0	0
	-Administrația centrală (exclusiv fondurile de securitate socială) (S.1311)	200	0	0
	-Administrațiile locale (exclusiv fondurile de securitate socială) (S.1313)	201	0	0
	-Fonduri de securitate socială (S.1314)	202	0	0
	-Societăți nefinanciare (S.11)	203	0	0
	Alte credite pe termen lung acordate (ct.2670204+ ct. 2670205) Total (rd.205+209), din care:	204	0	0
	-Instituțiilor publice, din care :(rd.206+207+208)	205	0	0

Nr. rând	DENUMIREA INDICATORULUI	Cod rând	Sold la începutul anului	Sold la sfârșitul perioadei
A	B	C	1	2
	-Administratia centrala (exclusiv fondurile de securitate sociala) (S.1311)	206	0	0
	-Administratiile locale (exclusiv fondurile de securitate sociala) (S.1313)	207	0	0
	-Fonduri de securitate sociala (S.1314)	208	0	0
	-Societati nefinanciare (S.11)	209	0	0
	Total (in baze cash)(rd.186+192+198+204+240)	210	0	0
	Dobanzi de incasat aferente creditelor pe termen lung acordate din venituri din privatizare (ct.2670603). Total (rd.212+216), din care:	211	X	X
	-Institutiilor publice, din care:(rd.213+214+215)	212	X	X
	-Administratia centrala (exclusiv fondurile de securitate sociala) (S.1311)	213	X	X
	-Administratiile locale (exclusiv fondurile de securitate sociala) (S.1313)	214	X	X
	-Fonduri de securitate sociala (S.1314)	215	X	X
	-Societati nefinanciare (S.11)	216	X	X
	Dobanzi de incasat aferente creditelor pe termen lung acordate din contul curent general al trezoreriei statului (ct.2670602). Total (rd.218+222), din care:	217	X	X
	-Institutiilor publice, din care (rd.219+220+221)	218	X	X
	-Administratia centrala (exclusiv fondurile de securitate sociala) (S.1311)	219	X	X
	-Administratiile locale (exclusiv fondurile de securitate sociala) (S.1313)	220	X	X
	-Fonduri de securitate sociala (S.1314)	221	X	X
	-Societati nefinanciare (S.11)	222	X	X
	Dobanzi de incasat aferente creditelor pe termen lung acordate din Fondul Special de dezvoltare la dispozitia Guvernului (ct. 2670601). Total (rd. 224+228), din care:	223	X	X
	-Institutiilor publice, din care (rd.225+226+227)	224	X	X
	-Administratia centrala (exclusiv fondurile de securitate sociala) (S.1311)	225	X	X
	-Administratiile locale (exclusiv fondurile de securitate sociala) (S.1313)	226	X	X
	-Fonduri de securitate sociala (S.1314)	227	X	X
	-Societati nefinanciare (S.11)	228	X	X
	Dobanzi de incasat aferente altor credite pe termen lung acordate (ct.2670605). Total (rd.230+234), din care:	229	X	X
	-Institutiilor publice, din care (rd.231+232+233)	230	X	X
	-Administratia centrala (exclusiv fondurile de securitate sociala) (S.1311)	231	X	X
	-Administratiile locale (exclusiv fondurile de securitate sociala) (S.1313)	232	X	X
	-Fonduri de securitate sociala (S.1314)	233	X	X
	-Societati nefinanciare (S.11)	234	X	X
	Total dobanzi de incasat (rd.211+217+223+229+242)	235	X	X
	Total (in baze accrual) (cash+dobanzi) (rd.210+235)	236	X	X
	Plasamente financiare ale Trezoreriei Centrale efectuate din contul curent general al Trezoreriei Statului (ct.4680103+ct.2670208)	237	0	0
	Dobanzi de incasat aferente plasamentelor financiare ale Trezoreriei Centrale efectuate din contul curent general al Trezoreriei Statului (ct.2670609+ct.4690103)	238	0	0
	Total (in baze accrual) (cash+dobanzi) (rd.237+238)	239	0	0
	Alte credite pe termen lung acordate din bugetul de stat (ct.2670105). Total (rd.240), din care :	240	0	0
	-Alti intermediari financiari, exclusiv societatile de asigurare si fondurile de pensii (S.125)	241	0	0
	Dobanzi de incasat aferente altor credite pe termen lung acordate din bugetul de stat (ct.2670605). Total (rd.242), din care :	242	X	X
	-Alti intermediari financiari, exclusiv societatile de asigurare si fondurile de pensii (S.125)	243	X	X
D	ACTIUNI SI ALTE PARTICIPATII	250	X	X
	Actiuni si alte titluri, exclusiv actiuni ale organismelor de plasament colectiv	251	X	X
D.1	Actiuni cotate (se includ si actiunile detinute de institutiile publice provenite din conversia creantelor bugetare in actiuni)	252	X	X
	Actiuni cotate detinute de stat la societati nefinanciare (ct.2600100 -ct.2960101) (S.11)	253	0	0
	Actiuni cotate detinute de stat la societati care accepta depozite, exclusiv banca centrala (ct.2600100 - ct.2960101) (S.122)	254	0	0
	Actiuni cotate detinute de stat la societati de asigurari rezidente (ct.2600100 - ct.2960101) (S.128)	255	0	0
	Actiuni cotate detinute de stat la Fondul Proprietatea (ct.2600100 -ct.2960101)	255.1	0	0
	Total (la val. ctb. neta = la valoarea de intrare mai putin ajustarile cumulate pentru pierderea de valoare) (rd.253+254+255+255.1)	256	0	0
D.2	Actiuni necotate (se includ si actiunile detinute de institutiile publice provenite din conversia creantelor bugetare in actiuni)	260	X	X
	Actiuni necotate detinute de stat la societati nefinanciare (ct.2600200 - ct.2960102) (S.11)	261	3.000	3.000
	Actiuni necotate detinute de stat la - societati care accepta depozite, exclusiv banca centrala,(CEC, Ex'bank). Total (rd.262) (ct.2600200 -ct.2960102) (S.122)	262	0	0
	Actiuni necotate detinute de stat la Fondurile de garantare (Alti intermediari financiari, exclusiv societatile de asigurare si fondurile de pensii)(S.125)	262.1	0	0
	Actiuni necotate detinute de stat la societati de asigurari rezidente (ct.2600200 - ct.2960102) (Societati de asigurare; Fonduri de pensii) (S.128; S.129)	263	0	0
	Actiuni necotate detinute de stat la Fondul Proprietatea (ct.2600200 - ct.2960102) (Fonduri de investitii, altele decat fondurile de piata monetara) (S.124)	263.1	0	0
	Total (la valoarea contabila neta) (la valoarea de intrare mai putin ajustarile cumulate pentru pierderea de valoare) (rd.261+262+262.1+263+263.1)	264	3.000	3.000
D.3	Alte participatii	270	X	X

Nr. rând	DENUMIREA INDICATORULUI	Cod rand	Sold la începutul anului	Sold la sfârșitul perioadei
A	B	C	1	2
	Participatiile statului la alte societati care nu sunt organizate pe actiuni (regii autonome, srl, comandita, etc) (ct. 2600300 - ct.2960103) (S.11)	271	0	0
	Participatiile statului la capitalul unor organisme internationale, cu exceptia FMI (ct.2600300 - ct.2960103) (S.22)	272	0	0
	Participatiile statului la companii straine (Krivoi Rog, etc) (ct.2600300 - ct.2960103)(S.22)	273	0	0
	Total (la valoarea de intrare mai putin ajustarile cumulate pentru pierderea de valoare) (rd.271+272+273)	274	0	0
D.4.	Actiuni la organisme de plasament colectiv	280	X	X
	Participatiile statului la organisme de plasament colectiv (ct.2600100+ct.2600200 - ct.2960101-ct.2960102) (Fonduri de piata monetara) (S.123)	281	0	0
	Total (la valoarea de intrare mai putin ajustarile cumulate pentru pierderea de valoare) (rd.281)	282	0	0
E	ALTE CONTURI DE PRIMIT	290	X	X
E.1	Credite comerciale si avansuri acordate	291	X	X
	Creante comerciale necurente legate de livrari de bunuri si servicii ale institutiilor publice (ct.4110201+ct.4110208+ ct.4130200+ct.4610201-ct.4910200 -ct. 4960200). Total (rd.293+294+295+299), din care:	292	430.192	418.648
	-gospodariile populatiei (S.14)	293	0	0
	-de la societati nefinanciare (S.11)	294	430.192	418.648
	-de la institutiile publice, din care: (rd.296+297+298)	295	0	0
	-Administratia centrala (exclusiv fondurile de securitate sociala) (S.1311)	296	0	0
	-Administratiile locale (exclusiv fondurile de securitate sociala) (S.1313)	297	0	0
	-Fonduri de securitate sociala (S.1314)	298	0	0
	-Nerezidenti (State membre si institutii si organisme ale Uniunii Europene, State nonmembre si organizatii internationale nerezidente ale Uniunii Europene) (S.21,S.22)	299	0	0
	Creante comerciale curente legate de livrari de bunuri si servicii ale institutiilor publice (ct.2320000+ct.2340000+ct.4090101+ct.4090102+ct.4110101+ ct.4110108+ct.4130100+ct.4180000 +ct.4610101 -ct. 4910100 - ct.4960100). Total (rd.301+302+303+307), din care :	300	3.721.074	2.178.241
	-de la gospodariile populatiei (S.14)	301	0	0
	-de la societati nefinanciare (S.11)	302	3.721.074	2.178.241
	-de la institutiile publice, din care: (rd.304+305+306)	303	0	0
	-Administratia centrala (exclusiv fondurile de securitate sociala) (S.1311)	304	0	0
	-Administratiile locale (exclusiv fondurile de securitate sociala) (S.1313)	305	0	0
	-Fonduri de securitate sociala (S.1314)	306	0	0
	-din care:creantele unitatilor sanitare cu paturi fata de Casele de Sanatate	306.1	0	0
	-de la nerezidenti (S.21, S.22)	307	0	0
	Creante din operatiuni de clearing, barter si cooperare economica (ct.4610109/ct.5120800)	308	0	0
E.2	Alte conturi de primit, exclusiv creditele comerciale si avansurile	315	X	X
	Creante ale bugetului de stat (ct.4630000 - ct.4970000). Total (rd.317+318+319+323), din care:	316	0	0
	-de la gospodariile populatiei (S.14)	317	0	0
	-de la societati nefinanciare (S.11)	318	0	0
	-de la institutiile publice, din care: (rd.320+321+322)	319	0	0
	-Administratia centrala (exclusiv fondurile de securitate sociala) (S.1311)	320	0	0
	-Administratiile locale (exclusiv fondurile de securitate sociala) (S.1313)	321	0	0
	-Fonduri de securitate sociala (S.1314)	322	0	0
	-Nerezidenti (State membre si institutii si organisme ale Uniunii Europene, State nonmembre si organizatii internationale nerezidente ale Uniunii Europene) (S.21,S.22)	323	0	0
	Creantele autoritatilor de privatizare (ct.4610109+ct.4610209). Total (rd.325+326+327), din care:	324	0	0
	-de la gospodariile populatiei (S.14)	325	0	0
	-de la societati nefinanciare (S.11)	326	0	0
	-Nerezidenti (State membre si institutii si organisme ale Uniunii Europene, State nonmembre si organizatii internationale nerezidente ale Uniunii Europene) (S.21,S.22)	327	0	0
	Creante ale fondului de risc (ct.4610109+ct.4610209)	328	0	0
	Creante ale bugetului trezoreriei statului (ct.4660300)	328.1	0	0
	Alte creante ale institutiilor autonome si institutiilor finantate din venituri proprii din subordinea, coordonarea, autoritatea ministerelor) (ct.4610109) (ex.Comisia de Asigurari,Comisia de Supravegere al Sistemului de Pensii Private etc.)	329	0	0
	Total (rd.316+324+328+328.1+329)	330	0	0
	Creante din operatiuni cu fonduri externe nerambursabile de la Comisia Europeana/alti donatori	335	X	X
	Sume de primit de la Comisia Europeana - PHARE, SAPARD, ISPA (ct.4500100)	336	0	0
	Sume declarate si solicitate Comisiei Europene/ altor donatori - FONDURI EXTERNE NERAMBURSABILE POSTADERARE (ct.4500300)	337	0	0
	Sume de primit de la Comisia Europeana/alti donatori reprezentand venituri ale bugetului general consolidat - FONDURI EXTERNE NERAMBURSABILE POSTADERARE (ct.4500501+ct.4500502+ct.4500503+ct. 4500504+ct. 4500505). Total, din care:(rd.338.1+338.2+338.3+338.4+338.5)	338	0	0
	Sume de primit de la Comisia Europeana/alti donatori reprezentand venituri ale bugetului general consolidat - buget de stat - FONDURI EXTERNE NERAMBURSABILE POSTADERARE (ct.4500501)	338.1	0	0
	Sume de primit de la Comisia Europeana/alti donatori reprezentand venituri ale bugetului general consolidat - bugetul asigurarilor sociale de stat - FONDURI EXTERNE NERAMBURSABILE POSTADERARE (ct.4500502)	338.2	0	0
	Sume de primit de la Comisia Europeana/alti donatori reprezentand venituri ale bugetului general consolidat - bugetele fondurilor speciale - FONDURI EXTERNE NERAMBURSABILE POSTADERARE (ct.4500503)	338.3	0	0

Nr. rând	DENUMIREA INDICATORULUI	Cod rând	Sold la începutul anului	Sold la sfârșitul perioadei
A	B	C	1	2
	Sume de primit de la Comisia Europeană/alți donatori reprezentând venituri ale bugetului general consolidat – buget local - FONDURI EXTERNE NERAMBURSABILE POSTADERARE (ct.4500504)	338.4	0	0
	Sume de primit de la Comisia Europeană/alți donatori reprezentând venituri ale bugetului general consolidat – institutii publice finanțate din venituri proprii/venituri proprii și subvenții - FONDURI EXTERNE NERAMBURSABILE POSTADERARE (ct.4500505)	338.5	0	0
	Sume de primit de la Comisia Europeană/alți donatori datorate altor beneficiari -ONG-uri, societati comerciale,etc. - FONDURI EXTERNE NERAMBURSABILE POSTADERARE (ct.4500700)	339	0	0
		340	0	0
	Avansuri acordate beneficiarilor din fonduri externe nerambursabile postaderare și fonduri de la buget de Autoritățile de Certificare/Autoritățile de Management (ct.4540501+ct. 4540502+ct.4540503+ct.4540504). Total, din care (rd.341.1+341.2+341.3+341.4)	341	0	0
	Avansuri acordate beneficiarilor din fonduri externe nerambursabile postaderare și fonduri de la buget – institutii publice finanțate din bugetul local (ct.4540501)	341.1	0	0
	Avansuri acordate beneficiarilor din fonduri externe nerambursabile postaderare și fonduri de la buget – institutii publice finanțate din venituri proprii/venituri proprii și subvenții (ct.4540502)	341.2	0	0
	Avansuri acordate beneficiarilor din fonduri externe nerambursabile postaderare și fonduri de la buget – ONG-uri, societati comerciale, etc. (ct.4540503)	341.3	0	0
	Avansuri acordate beneficiarilor din fonduri externe nerambursabile postaderare și fonduri de la buget – institutii publice finanțate integral din buget (ct.4540504)	341.4	0	0
	Avansuri acordate beneficiarilor din fonduri externe nerambursabile postaderare pentru agricultura și fonduri de la buget de Agențiile de Plati/ Ministerul Agriculturii (ct.4540501+ct. 4540502+ct. 4540503+ct. 4540504) Total din care (rd.342.1+342.2+342.3+342.4):	342	0	0
	Avansuri acordate beneficiarilor din fonduri externe nerambursabile postaderare și fonduri de la buget - institutii publice finanțate din bugetul local (ct.4540501)	342.1	0	0
	Avansuri acordate beneficiarilor din fonduri externe nerambursabile postaderare și fonduri de la buget - institutii publice finanțate din venituri proprii/venituri proprii și subvenții (ct.4540502)	342.2	0	0
	Avansuri acordate beneficiarilor din fonduri externe nerambursabile postaderare și fonduri de la buget - ONG-uri, societati comerciale, etc. (ct.4540503)	342.3	0	0
	Avansuri acordate beneficiarilor din fonduri externe nerambursabile postaderare și fonduri de la buget - institutii publice finanțate integral din buget (ct.4540504)	342.4	0	0
	Sume de primit de la Autoritățile de Certificare/ Autoritățile de Management/ Agențiile de Plati - FONDURI EXTERNE NERAMBURSABILE POSTADERARE (ct. 4580301)	343	1.433	1.433
	Sume de primit de la Autoritățile de Certificare/ Autoritățile de Management /Agențiile de Plati - FONDURI DE LA BUGET (ct. 4580302)	344	0	0
	Sume solicitate la rambursare aferente fondurilor externe nerambursabile postaderare în curs de virare la buget (ct.8077000)	345	0	0
	DATORII FINANCIARE	350	X	X
	NUMERAR SI DEPOZITE, din care:	351	X	X
	Alte depozite	352	X	X
	Sume datorate tertilor reprezentând garanții și cautiuni aflate în conturile institutiilor publice (ct.4280101+ct.4280201+ct.4620103+ct.4620209). Total (rd.354+355+356), din care:	353	953.828	1.183.842
	-salariilor (gospodariile populatiei) (S.143)	354	953.828	1.183.842
	-societatilor nefinanciare (S.11)	355	0	0
	-institutii publice, din care: (rd.357+358+359)	356	0	0
	-Administrația centrală (exclusiv fondurile de securitate socială) (S.1311)	357	0	0
	-Administrațiile locale (exclusiv fondurile de securitate socială) (S.1313)	358	0	0
	-Fonduri de securitate socială (S.1314)	359	0	0
	Disponibilități ale Comisiei Europene la Trezoreria Statului (ct.5120700)	360	0	0
	IMPRUMUTURI PE BAZĂ DE TITLURI, ALTELE DECĂT ACTIUNI	370	0	0
	IMPRUMUTURI PE BAZĂ DE TITLURI pe termen scurt altele decât acțiuni și produse financiare derivate)	371	0	0
	Imprumuturi pe baza de titluri pe termen scurt altele decât acțiuni și produse financiare derivate emise de către administrația centrală, (ct.5190109+ct.1610100-1690100). Total (rd.373+374+375+375.1+376), din care, achiziționate de:	372	0	0
	-Banca centrală (S.121)	373	0	0
	-Societăți care accepta depozite, exclusiv banca centrală (S.122)	374	0	0
	-Alți rezidenți (Alți intermediari financiari, exclusiv societățile de asigurare și fondurile de pensii, Auxiliari financiari, Societăți de asigurare, Fondurile de pensii) (S.125, S.126, S.128, S.129)	375	0	0
	-Gospodariile populației (S.14)	375.1	0	0
	-Nerezidenți (State membre și institutii și organisme ale Uniunii Europene, State nonmembre și organizații internaționale nerezidente ale Uniunii Europene) (S.21,S.22)	376	0	0
	Total (la valoare nominală) (rd.372)	377	0	0
	Dobânzi de platit pentru imprumuturi pe baza de titluri pe termen scurt, altele decât acțiuni și produse financiare derivate (ct.1680100+ct.5180604)	378	0	0
	Total (în baze accrual) (cash+dobânzi)(rd.377+378)	379	0	0
	IMPRUMUTURI PE BAZĂ DE TITLURI pe termen lung, altele decât acțiuni și produse financiare derivate)	385	X	X
	Imprumuturi pe baza de titluri pe termen lung altele decât acțiuni și produse financiare derivate emise de către administrația centrală, (ct.1610200-1690200). Total (rd. 387+388+389+389.1+390), din care achiziționate de:	386	0	0

Nr. rând	DENUMIREA INDICATORULUI	Cod rand	Sold la începutul anului	Sold la sfârșitul perioadei
A	B	C	1	2
	-Banca centrala (S.121)	387	0	0
	-Societati care accepta depozite, exclusiv banca centrala (S.122)	388	0	0
	-Alti rezidenti (Alti intermediari financiari, exclusiv societatile de asigurare si fondurile de pensii, Auxiliari financiari, Societati de asigurare, Fondurile de pensii) (S.125, S.126, S.128, S.129)	389	0	0
	-Gospodariile populatiei (S.14)	389.1	0	0
	-Nerezidenti (State membre si institutii si organisme ale Uniunii Europene, State nonmembre si organizatii internationale nerezidente ale Uniunii Europene) (S.21,S.22)	390	0	0
	Total (la valoare nominala)(rd.386)	391	0	0
	Dobanzi de platit pentru imprumuturi pe baza de titluri pe termen lung, altele decat actiuni si produse financiare derivate (ct.1680100)	392	X	X
	Total (in baze accrual) (cash+dobanzi)(rd.391)	393	0	0
	CREDITE PRIMITE, din care:	400	X	X
	Credite pe termen scurt primite	401	X	X
	Credite pe termen scurt primite (contractate, garantate, asimilate, etc.) de institutiile publice din administratia centrala (ct.1640100+ct.1650100+ct.1670101+ct.1670109+ct.5190101+ ct.5190109+ct.5190180). Total (rd.403+404+405), din care acordate de:	402	0	0
	-Societati care accepta depozite, exclusiv banca centrala (S.122)	403	0	0
	-Alti rezidenti (Alti intermediari financiari, exclusiv societatile de asigurare si fondurile de pensii, Auxiliari financiari, Societati de asigurare, Fondurile de pensii) (S.125, S.126, S.128, S.129)	404	0	0
	-Nerezidenti (State membre si institutii si organisme ale Uniunii Europene, State nonmembre si organizatii internationale nerezidente ale Uniunii Europene) (S.21,S.22)	405	0	0
	Credite pe termen scurt primite din contul curent general al trezoreriei statului de catre institutiile publice din administratia centrala (ct.5190108+ct.1660102+ ct.1670102) (S.1311)	406	0	0
	Credite pe termen scurt primite din venituri din privatizare de catre institutiile publice din administratia centrala (ct.5190102+ ct.5190180+ct.1670103) (S.1311)	407	0	0
	Credite pe termen scurt primite din bugetul institutiilor centrale de catre institutiile publice subordonate/Sume primite din excedentul anului precedent pentru finantarea cheltuielilor (ct.5190104+ct.5190190) (S.1311)	408	0	0
	Total (in baze cash)(rd.402+406+407+408)	409	0	0
	Dobanzi de platit aferente creditelor pe termen scurt contractate de institutiile publice din administratia centrala (ct.1680400+ct.1680500+ct.1680701+ct.1680709+ct.5180608+ ct. 5180609). Total (rd.411+412+413), din care acordate de:	410	0	0
	-Societati care accepta depozite, exclusiv banca centrala (S.122)	411	0	0
	-Alti rezidenti (Alti intermediari financiari, exclusiv societatile de asigurare si fondurile de pensii, Auxiliari financiari, Societati de asigurare, Fondurile de pensii) (S.125, S.126, S.128, S.129)	412	0	0
	-Nerezidenti (State membre si institutii si organisme ale Uniunii Europene, State nonmembre si organizatii internationale nerezidente ale Uniunii Europene) (S.21,S.22)	413	0	0
	Dobanzi de platit aferente creditelor pe termen scurt primite din contul curent general al trezoreriei statului (ct.1680702+ct.5180605) (S.1311)	414	0	0
	Dobanzi de platit aferente creditelor pe termen scurt primite din venituri din privatizare (ct.1680703+ct.5180606) (S.1311)	415	0	0
	Total (dobanzi de platit) (rd.410+414+415)	416	0	0
	Total (in baze accrual) (cash+dobanzi) (rd.409+416)	417	0	0
	Depozite atrase la trezorerie (ct.5190103)	418	0	0
	Dobanzi de platit aferente depozitelor atrase la trezorerie (ct. 5180601+ct.5180603)	419	0	0
	Total (in baze accrual) (cash+dobanzi) (rd.418+419)	420	0	0
	Credite pe termen scurt primite rezultate din reclassificarea creditelor comerciale in imprumuturi (Maastricht debt) conform deciziei Eurostat	421	X	X
	Credite pe termen scurt provenind din reclassificarea creditelor comerciale in imprumuturi (Maastricht debt), conform deciziei Eurostat, (1670108+5190110) . Total (rd.423+424+425+426), din care acordate de:	422	0	0
	-Societati care accepta depozite, exclusiv banca centrala (S.122) (In cazul refinantarii fara regres a unei creante asupra guvernului)	423	0	0
	-Alti rezidenti (Alti intermediari financiari, exclusiv societatile de asigurare si fondurile de pensii) (S.125) (In cazul refinantarii fara regres a unei creante asupra Guvernului)	424	0	0
	-Nerezidenti (State membre si institutii si organisme ale Uniunii Europene, State nonmembre si organizatii internationale nerezidente ale Uniunii Europene) (S.21,S.22)	425	0	0
	-Societati nefinanciare (S.11) (In cazul restructurarii creditelor comerciale)	426	0	0
	Dobanzi de platit aferente creditelor pe termen scurt provenind din reclassificarea creditelor comerciale in imprumuturi (Maastricht debt), conform deciziei Eurostat (ct.1680708+ct.5180609+ct.5180800). Total (rd.428+429+429.1+429.2), din care, acordate de:	427	0	0
	-Societati care accepta depozite, exclusiv banca centrala (S.122) (In cazul refinantarii fara regres a unei creante asupra guvernului)	428	0	0
	-Alti intermediari financiari, exclusiv societatile de asigurare si fondurile de pensii (S125) (In cazul refinantarii fara regres a unei creante asupra guvernului)	429	0	0
	-Nerezidenti (State membre si institutii si organisme ale Uniunii Europene, State nonmembre si organizatii internationale nerezidente ale Uniunii Europene) (S.21,S.22)	429.1	0	0
	-Societati nefinanciare (S. 11) (In cazul restructurarii creditelor comerciale)	429.2	0	0
	Credite pe termen lung primite	430	X	X
	Credite pe termen lung primite (contractate, garantate, asimilate, etc.) de institutiile publice (ct.1640200+ct.1650200+ct.1670201+ ct.1670209). Total (rd.432+433+434), din care acordate de :	431	0	0
	-Societati care accepta depozite, exclusiv banca centrala (S.122)	432	0	0
	-Alti rezidenti (Alti intermediari financiari, exclusiv societatile de asigurare si fondurile de pensii, Auxiliari financiari, Societati de asigurare, Fondurile de pensii) (S.125, S.126, S.128, S.129)	433	0	0

Nr. rând	DENUMIREA INDICATORULUI	Cod rând	Sold la începutul anului	Sold la sfârșitul perioadei
A	B	C	1	2
	-Nerezidenți (State membre și instituții și organisme ale Uniunii Europene, State nonmembre și organizații internaționale nerezidente ale Uniunii Europene) (S.21,S.22)	434	0	0
	Credite pe termen lung primite din contul curent general al trezoreriei statului de către instituțiile publice din administrația centrală (ct.1660202+ct.1670202) (S.1311)	435	0	0
	Credite pe termen lung primite din venituri din privatizare de către instituții publice din administrația centrală (ct.1670203) (S.1311)	436	0	0
	Total (in baze cash)(rd.431+435+436)	437	0	0
	Dobanzi de platit aferente creditelor pe termen lung primite (contractate, garantate, asimilate, etc.) de instituțiile publice din administrația centrală (ct.1680400+ct.1680500+ct.1680701+ct.1680702+ct.1670703+ ct.1680708+ ct.1680709). Total (rd.439+440+441), din care acordate de :	438	X	X
	-Societăți care accepta depozite, exclusiv banca centrală (S.122)	439	X	X
	-Alți rezidenți (Alți intermediari financiari, exclusiv societățile de asigurare și fondurile de pensii, Auxiliari financiari, Societăți de asigurare, Fondurile de pensii) (S.125, S.126, S.128, S.129)	440	X	X
	-Nerezidenți (State membre și instituții și organisme ale Uniunii Europene, State nonmembre și organizații internaționale nerezidente ale Uniunii Europene) (S.21,S.22)	441	X	X
	Dobanzi de platit aferente creditelor pe termen lung primite din contul curent general al trezoreriei statului (ct.1680702) (S.1311)	442	X	X
	Dobanzi de platit aferente creditelor pe termen lung primite din venituri din privatizare (ct.1680703) (S.1311)	443	X	X
	Total dobanzi de platit (rd.438+442+443)	444	X	X
	Total (in baze accrual) (rd.437) (cash+dobanzi)	445	0	0
	Credite pe termen lung primite rezultate din reclassificarea creditelor comerciale în împrumuturi (Maastricht debt) conform deciziei Eurostat	446	X	X
	Credite pe termen lung provenind din reclassificarea creditelor comerciale în împrumuturi (Maastricht debt), conform deciziei Eurostat, (ct.1670208). Total (rd.446+449+450+451), din care acordate de:	447	0	0
	-Societăți care accepta depozite, exclusiv banca centrală (S.122) (In cazul refinanțării fără regres a unei creanțe asupra guvernului)	448	0	0
	-Alți intermediari financiari, exclusiv societățile de asigurare și fondurile de pensii (S.125) (In cazul refinanțării fără regres a unei creanțe asupra guvernului)	449	0	0
	-Nerezidenți (State membre și instituții și organisme ale Uniunii Europene, State nonmembre și organizații internaționale nerezidente ale Uniunii Europene) (S.21,S.22)	450	0	0
	-Societăți nefinanciare (S.11) (In cazul restructurării creditelor comerciale)	451	0	0
	Dobanzi de platit aferente creditelor pe termen lung provenind din reclassificarea creditelor comerciale în împrumuturi (Maastricht debt), conform deciziei Eurostat, (ct.1680708). Total (rd.453+454+454.1+454.2) din care acordate de:	452	X	X
	-Societăți care accepta depozite, exclusiv banca centrală (S.122) (In cazul refinanțării fără regres a unei creanțe asupra guvernului)	453	X	X
	-Alți intermediari financiari, exclusiv societățile de asigurare și fondurile de pensii (S.125) (In cazul refinanțării fără regres a unei creanțe asupra guvernului)	454	X	X
	-Nerezidenți (State membre și instituții și organisme ale Uniunii Europene, State nonmembre și organizații internaționale nerezidente ale Uniunii Europene) (S.21,S.22)	454.1	X	X
	-Societăți nefinanciare (S.11) (In cazul restructurării creditelor comerciale)	454.2	X	X
	ALTE CONTURI DE PLATIT	455	X	X
	Credite comerciale și avansuri primite	456	X	X
	Datorii comerciale necurente legate de livrări de bunuri și servicii (ct.4010200+ct.4030200+ct.4040200+ct.4050200+ct.4620201). Total (rd.458+459+463+464), din care către:	457	0	0
	-Societăți nefinanciare (S.11)	458	0	0
	-Instituții publice, din care (rd.460+461+462):	459	0	0
	-Administrația centrală (exclusiv fondurile de securitate socială) (S.1311)	460	0	0
	-Administrațiile locale (exclusiv fondurile de securitate socială) (S.1313)	461	0	0
	-Fonduri de securitate socială (S.1314)	462	0	0
	-Alți rezidenți (Alți intermediari financiari, exclusiv societățile de asigurare și fondurile de pensii, Auxiliari financiari, Societăți de asigurare, Fondurile de pensii) (S.125, S.126, S.128, S.129)	463	0	0
	-Nerezidenți (State membre și instituții și organisme ale Uniunii Europene, State nonmembre și organizații internaționale nerezidente ale Uniunii Europene) (S.21,S.22)	464	0	0
	Datorii comerciale curente legate de livrări de bunuri și servicii (ct.4010100+ct.4030100+ct.4040100 + ct.4050100+ct.4080000 +ct.4190000 +ct.4620101). Total (rd.466+467+468.1+468.2), din care către:	465	212.664	314.244
	-Societăți nefinanciare (S.11)	466	212.664	314.244
	-Instituții publice, din care: (rd.467.1+467.2+467.3)	467	0	0
	-Administrația centrală (exclusiv fondurile de securitate socială) (S.1311)	467.1	0	0
	-Administrațiile locale (exclusiv fondurile de securitate socială) (S.1313)	467.2	0	0
	-Fonduri de securitate socială (S.1314)	467.3	0	0
	-Alți rezidenți (Alți intermediari financiari, exclusiv societățile de asigurare și fondurile de pensii, Auxiliari financiari, Societăți de asigurare, Fondurile de pensii) (S.125, S.126, S.128, S.129)	468.1	0	0
	-Nerezidenți (State membre și instituții și organisme ale Uniunii Europene, State nonmembre și organizații internaționale nerezidente ale Uniunii Europene) (S.21,S.22)	468.2	0	0
	Datorii din operațiuni de clearing, barter și comerț economic (ct.4620109/5120800) (S.21, S.22)	469	0	0
	Alte datorii de platit exclusiv creditele comerciale și avansuri	470	X	X
	Datoriile instituțiilor publice către bugete (ct. 4310100+ct.4310200+ct.4310300+ct.4310400+ct.4310500+ ct.4310700+ct.4370100+ct.4370200+ct.4370300+ct.4420300 +ct.4420801+ct.4440000+ct.4460000+ct.4460100+ct.4460200+ct.4480100+ct.4620109)	471	1.256.337	1.296.675
	Salariile angajaților (ct. 4210000+ ct.4230000+ct.4260000 +ct.4270100+ct. 4270300 +ct.4280101) (S.143)	472	1.856.660	2.226.122
	Alte drepturi cuvenite altor categorii de persoane (ct.4220100+ct. 4220200+ ct.4260000+ct.4270200+ ct.4270300 +ct.4290000+ct.4380000)	473	782.885	788.462

Nr. rând	DENUMIREA INDICATORULUI	Cod rand	Sold la începutul anului	Sold la sfârșitul perioadei
A	B	C	1	2
	Datorii ale fondului de risc (ct.4620109+ct.4620209)	474	0	0
	Alte obligatii de plata cf. hotararilor definitive ale organismelor internationale (amenzi, CE, CEDO, etc.) Total (rd.475.1+475.2) (ct.4620109+ct.4620209), din care:	475	0	0
	-Instituti si organisme ale Uniunii Europene (S.212)	475.1	0	0
	-Gospodariile populatiei (S.14)	475.2	0	0
	Total (rd.471+472+473+474+475)	476	3.895.882	4.311.259
	Datorii din operatiuni cu fonduri externe nerambursabile de la Comisia Europeana / alti donatori	477	X	X
	Sume de restituit bugetului de stat din sume primite de la Comisia Europeana/alti donatori in contul platilor efectuate - FONDURI EXTERNE NERAMBURSABILE POSTADERARE (ct. 4550501)	478	0	0
	Sume de restituit bugetului asigurarilor sociale de stat din sume primite de la Comisia Europeana/ alti donatori in contul platilor efectuate - FONDURI EXTERNE NERAMBURSABILE POSTADERARE (ct.4550502)	479	0	0
	Sume de restituit bugetelor fondurilor speciale din sume primite de la Comisia Europeana/alti donatori in contul platilor efectuate - FONDURI EXTERNE NERAMBURSABILE POSTADERARE (ct.4550503)	480	0	0
	Sume datorate beneficiarilor - institutii finantate din bugetul local- FONDURI EXTERNE NERAMBURSABILE POSTADERARE ȘI FONDURI DE LA BUGET (ct. 4540601)	481	0	0
	Sume datorate beneficiarilor - institutii finantate din venituri proprii/venituri proprii si subventii - FONDURI EXTERNE NERAMBURSABILE POSTADERARE ȘI FONDURI DE LA BUGET (ct. 4540602)	482	0	0
	Sume datorate beneficiarilor - institutii finantate din buget de stat, asigurari sociale de stat si fonduri speciale - FONDURI EXTERNE NERAMBURSABILE POSTADERARE ȘI FONDURI DE LA BUGET (ct. 4540603)	482.1	0	0
	Sume datorate beneficiarilor -ONG-uri, societati comerciale, etc. - FONDURI EXTERNE NERAMBURSABILE POSTADERARE ȘI FONDURI DE LA BUGET (ct.4540401+ ct.4540402)	483	0	0
	Sume datorate Comisiei Europene /alti donatori (ct.4500200+ct.4500400+ct.4500600+ct.4590000+ct.4620103), din care:	484	543.176	543.176
	Sume avansate de Comisia Europeana/alti donatori - FONDURI EXTERNE NERAMBURSABILE POSTADERARE (ct.4500600)	485	0	0
	Avansuri primite de la Autoritatile de Certificare/ Autoritatile de Management/ Agentiile de Plati - FONDURI EXTERNE NERAMBURSABILE POSTADERARE ȘI FONDURI DE LA BUGET (ct.4580501 + ct. 4580502)	486	0	62.033
	Total (rd.478+479+480+481+482+482.1+483+484+485)	487	543.176	605.209
	Alte datorii	488	X	X
	Provizioane necurente (ct.1510201+1510202+1510203+1510204+1510208), din care:	489	18.401.000	18.401.000
	Provizioane necurente, constituite conform O.M.F.P. 416/2013 reprezentand arierate in litigiu. (din soldul ct.1510201)	489.1	0	0
	Provizioane necurente, constituite conform OUG 71/2009 si OG 17/2012 reprezentand drepturi salariale castigate in instanta (ct.1510203.)	489.21	0	0
	Provizioane necurente reprezentand titluri de plata emise in baza Legii 247/2005, decizii emise in temeiul Legilor 9/1998 si 290/2003, precum si titluri de despagubire emise de Comisia Nationala pentru compensarea imobilelor (din soldul ct.1510201)	489.22	0	0
	Provizioane necurente, constituite conform O.G nr.40/2015 privind modificarea O.U.G. nr.9/2013 privind timbrul de mediu pentru autohehicule. (din soldul ct.1510208)	489.23	0	0
	Provizioane necurente, constituite conform Legii nr.113/2013 pentru aprobarea O.U.G. nr.93/2012 privind infiintarea, organizarea si functionarea Autoritatii de Supraveghere Financiara (din soldul ct.1510208)	489.24	0	0
	Provizioane necurente, constituite conform Legii nr.85/2016, privind plata diferentelor salariale cuvenite personalului didactic din invatamantul de stat pentru perioada octombrie 2008 - 13 mai 2011 (din soldul ct.1510203)	489.25	18.401.000	18.401.000
	Provizioane necurente pentru daune-interese moratorii sub forma dobanzii legale, pentru plata esalonata a sumelor prevazute in titluri executorii avand ca obiect acordarea unor drepturi salariale personalului din sectorul bugetar (din soldul ct.1510203)	489.26	0	0
	Provizioane curente (ct.1510101+1510102+1510103+1510104+1510108), din care:	489.3	0	0
	Provizioane curente, constituite conform O.M.F.P. 416/2013 reprezentand arierate in litigiu (din soldul ct.1510101).	489.4	0	0
	Provizioane curente, constituite conform OUG 71/2009 si OG 17/2012 reprezentand drepturi salariale castigate in instanta (ct.1510103).	489.5	0	0
	Provizioane curente reprezentand titluri de plata emise in baza Legii 247/2005, decizii emise in temeiul Legilor 9/1998 si 290/2003, precum si titluri de despagubire emise de Comisia Nationala pentru compensarea imobilelor (din soldul ct.1510101)	489.6	0	0
	Provizioane curente, constituite conform O.G nr.40/2015 privind modificarea O.U.G. nr.9/2013 privind timbrul de mediu pentru autohehicule. (din soldul ct.1510108)	489.7	0	0
	Provizioane curente, constituite conform Legii nr.113/2013 pentru aprobarea O.U.G. nr.93/2012 privind infiintarea, organizarea si functionarea Autoritatii de Supraveghere Financiara (din soldul ct.1510108)	489.8	0	0
	Provizioane curente, constituite conform Legii nr.85/2016, privind plata diferentelor salariale cuvenite personalului didactic din invatamantul de stat pentru perioada octombrie 2008 - 13 mai 2011(din soldul ct.1510103)	489.9	0	0
	Provizioane curente pentru daune-interese moratorii sub forma dobanzii legale, pentru plata esalonata a sumelor prevazute in titluri executorii avand ca obiect acordarea unor drepturi salariale personalului din sectorul bugetar (din soldul ct.1510103)	489.10	0	0
	Plati restante	490	X	X
	Plati restante ale institutiilor publice din administratia centrala -(reprezentand datorii neachitate la termen) din operatiuni comerciale Total (rd.492+493+497+498) din care, catre:	491	X	X
	-Societati nefinanciare (S.11)	492	X	X
	-Instituti publice, din care (rd.494+495+496):	493	X	X
	-Administratia centrala (exclusiv fondurile de securitate sociala) (S.1311)	494	X	X
	-Administratiile locale (exclusiv fondurile de securitate sociala) (S1313)	495	X	X
	-Fonduri de securitate sociala (S.1314)	496	X	X

Nr. rând	DENUMIREA INDICATORULUI	Cod rand	Sold la începutul anului	Sold la sfârșitul perioadei
A	B	C	1	2
	-Alți rezidenți (Alți intermediari financiari, exclusiv societățile de asigurare și fondurile de pensii, Auxiliari financiari, Societăți de asigurare, Fondurile de pensii) (S.125, S.126, S.128, S.129)	497	X	X
	-Nerezidenți (State membre și instituții și organisme ale Uniunii Europene, State nonmembre și organizații internaționale nerezidente ale Uniunii Europene) (S.21,S.22)	498	X	X
	Plăți restante ale instituțiilor publice din administrația centrală (reprezentând datoriile neachitate la termen) către bugetul general consolidat	499	X	X
	Plăți restante ale instituțiilor publice din administrația centrală (reprezentând datoriile neachitate la termen) din drepturi salariale neachitate	500	X	X
	Plăți restante ale instituțiilor publice din administrația centrală către alte categorii de persoane. (reprezentând datoriile neachitate la termen) din burse, ajutoare și alte drepturi neachitate	501	X	X
	Plăți restante ale instituțiilor publice din administrația centrală (reprezentând datoriile neachitate la termen) din împrumuturi nerambursate la scadență. Total (rd.503+504+505) din care către:	502	X	X
	-Societăți care acceptă depozite, exclusiv banca centrală (S.122)	503	X	X
	-Alți rezidenți (Alți intermediari financiari, exclusiv societățile de asigurare și fondurile de pensii, Auxiliari financiari, Societăți de asigurare, Fondurile de pensii) (S.125, S.126, S.128, S.129)	504	X	X
	-Nerezidenți (State membre și instituții și organisme ale Uniunii Europene, State nonmembre și organizații internaționale nerezidente ale Uniunii Europene) (S.21,S.22)	505	X	X
	Plăți restante ale instituțiilor publice din administrația centrală (reprezentând datoriile neachitate la termen) din dobânzi restante, Total (rd.507+508+509) din care către:	506	X	X
	-Societăți care acceptă depozite, exclusiv banca centrală (S.122)	507	X	X
	-Alți rezidenți (Alți intermediari financiari, exclusiv societățile de asigurare și fondurile de pensii, Auxiliari financiari, Societăți de asigurare, Fondurile de pensii) (S.125, S.126, S.128, S.129)	508	X	X
	-Nerezidenți (State membre și instituții și organisme ale Uniunii Europene, State nonmembre și organizații internaționale nerezidente ale Uniunii Europene) (S.21,S.22)	509	X	X
	Creditori bugetari (ct.467)	510	X	X
	Total (rd.491+499+500+501+502+506+510)	525	X	X

Certificăm exactitatea datelor raportate, precum și faptul că acestea se bazează pe evidența contabilă sintetică și analitică ținută la zi în conformitate cu reglementările legale în vigoare

Conducătorul instituției

Prof. univ. Pascu Mihai Coloja



Conducătorul compartimentului

financiar-contabil

Ec. Vasile Fumea

Universitatea Petrol-Gaze Din Ploiesti
Ploiesti, str. nr.
Cod fiscal: 2844790

Anexa 7

CONTUL DE EXECUTIE A BUGETULUI INSTITUTIILOR PUBLICE-CHELTUIELI
PENTRU 31/12/2018

Denumirea indicatorilor	Cod	Credite de angajament	Credite bugetare		Angajamente bugetare	Angajamente legale	Plati efectuate	Angajamente legale de platit	Cheltuieli efective
			initial	definitiv					
A	B	1	2	3	4	5	6	7=5-6	8
TOTAL CHELTUIELI	00	0	62.241.084	69.540.759	57.664.479	57.664.479	57.349.054	315.425	62.772.931
01. CHELTUIELI CURENTE (01=10+20+30+40+50+51+55+56+57+59+65)	01	0	60.400.710	67.493.385	57.144.135	57.144.135	56.828.710	315.425	58.478.079
TITLUL I CHELTUIELI DE PERSONAL	10	0	47.489.719	49.464.122	41.555.131	41.555.131	41.555.131	0	41.779.603
Cheltuieli salariale in bani	10.01	0	46.582.719	46.447.688	39.006.483	39.006.483	39.006.483	0	39.973.704
Salarii de baza	10.01.01	0	32.700.070	38.941.984	32.847.661	32.847.661	32.847.661	0	33.759.217
Salarii de merit	10.01.02	0	2.000.000	61.507	61.507	61.507	61.507	0	0
Sporuri pentru conditii de munca	10.01.05	0	100.000	100.000	73.650	73.650	73.650	0	73.984
Alte sporuri	10.01.06	0	3.555.000	2.890.000	2.541.984	2.541.984	2.541.984	0	2.582.706
Fond pentru posturi ocupate prin cumul	10.01.10	0	50.000	20.000	14.652	14.652	14.652	0	15.210
Fond aferent plati cu ora	10.01.11	0	8.127.719	4.474.177	3.453.057	3.453.057	3.453.057	0	3.528.615
Indemnizatii de delegare	10.01.13	0	50.000	50.000	13.972	13.972	13.972	0	13.972
Cheltuieli salariale in natura	10.02	0	300.000	1.133.750	903.800	903.800	900.800	0	903.850
Tichete de masa	10.02.01	0	300.000	300.000	67.050	67.050	67.050	0	70.100
Vouchere de vacanta	10.02.06	0	0	833.750	833.750	833.750	833.750	0	833.750
Contributii	10.03	0	607.000	1.882.704	1.647.848	1.647.848	1.647.848	0	902.049
Contributii de asigurari sociale de stat	10.03.01	0	400.000	375.946	375.946	375.946	375.946	0	-1.432
Contributii de asigurari sociale de somaj	10.03.02	0	15.000	12.252	12.252	12.252	12.252	0	0
Contributii de asigurari sociale de sanatate	10.03.03	0	150.000	129.788	129.788	129.788	129.788	0	0
Contributii de asigurari pentru accidente de munca si boli profesionale	10.03.04	0	7.000	4.718	4.718	4.718	4.718	0	0
Contributii pentru concedii si indemnizatii	10.03.06	0	35.000	400.000	300.634	300.634	300.634	0	0
Contributia asiguratorie pentru munca	10.03.07	0	0	950.000	820.961	820.961	820.961	0	899.536
Contributii plătite de angajator in numele angajatului	10.03.08	0	0	10.000	3.549	3.549	3.549	0	3.943
TITLUL II BUNURI SI SERVICII	20	0	4.204.486	7.051.737	6.089.209	6.089.209	5.780.673	308.536	5.383.628
Bunuri si servicii	20.01	0	2.929.000	3.295.000	2.957.869	2.957.869	2.925.331	32.538	2.989.203
Furnituri de birou	20.01.01	0	40.000	70.000	58.955	58.955	57.827	1.128	96.262
Materiale pentru curatenie	20.01.02	0	30.000	60.000	48.072	48.072	48.072	0	47.325
Incalziri, iluminat si forta motrica	20.01.03	0	1.800.000	1.650.000	1.565.081	1.565.081	1.564.909	172	1.565.037
Apa, canal si salubritate	20.01.04	0	600.000	700.000	625.050	625.050	608.034	17.016	625.050
Carburanti si lubrifianti	20.01.05	0	10.000	20.000	20.980	20.980	20.980	0	19.661
Piese de schimb	20.01.06	0	12.000	50.000	37.435	37.435	35.005	2.430	35.537
Transport	20.01.07	0	7.000	45.000	35.808	35.808	35.808	0	35.741
Posta, telecomunicatii, radio, tv, internet	20.01.08	0	200.000	280.000	229.125	229.125	229.125	0	228.931
Materiale si prestari de servicii cu caracter functional	20.01.09	0	60.000	150.000	120.532	120.532	119.471	1.061	118.607
Alte bunuri si servicii pentru intretinere si functionare	20.01.30	0	150.000	260.000	216.831	216.831	206.100	10.731	217.052
Reparatii curente	20.02	0	120.000	580.000	521.294	521.294	474.047	47.247	463.591
Reparatii curente	20.02.00	0	120.000	580.000	521.294	521.294	474.047	47.247	463.591
Hirana	20.03	0	130.000	175.000	147.160	147.160	147.160	0	146.786
Hirana pentru oameni	20.03.01	0	130.000	175.000	147.160	147.160	147.160	0	146.786
Medicamente si materiale sanitare	20.04	0	8.000	35.000	17.662	17.662	16.809	853	18.469
Materiale sanitare	20.04.02	0	3.000	15.000	5.922	5.922	5.194	728	5.922
Reactivi	20.04.03	0	5.000	20.000	11.740	11.740	11.615	125	12.547

Denumirea indicatorilor	Cod	Credite de angajament	Credite bugetare		Angajamente bugetare	Angajamente legale	Plati efectuate	Angajamente legale de platit	Cheltuieli efective
			initial	definitiv					
	B	1	2	3	4	5	6	7=5-6	8
A									
Bunuri de natura obiectelor de inventar	20.05	0	199.486	560.000	535.002	535.002	336.084	198.918	193
Uniforme si echipament	20.05.01	0	3.000	10.000	2.081	2.081	2.081	0	0
Lenjerie si accesorii de pat	20.05.03	0	0	65.000	50.136	50.136	23.267	26.869	0
Alte obiecte de inventar	20.05.30	0	196.486	485.000	482.785	482.785	310.736	172.049	193
Deplasari, deplasari, transferari	20.06	0	23.000	110.000	95.182	95.182	95.182	0	78.676
Deplasari interne, deplasari, transferari	20.06.01	0	15.000	40.000	30.607	30.607	30.607	0	30.607
Deplasari in strainatate	20.06.02	0	8.000	70.000	64.575	64.575	64.575	0	48.069
Materiale de laborator	20.09	0	0	11.000	5.955	5.955	5.709	246	4.134
Materiale de laborator	20.09.00	0	0	11.000	5.955	5.955	5.709	246	4.134
Carti, publicatii si materiale documentare	20.11	0	30.000	90.000	77.803	77.803	59.158	18.645	12.143
Carti, publicatii si materiale documentare	20.11.00	0	30.000	90.000	77.803	77.803	59.158	18.645	12.143
Consultanta si expertiza	20.12	0	30.000	110.000	77.835	77.835	73.880	3.955	67.812
Consultanta si expertiza	20.12.00	0	30.000	110.000	77.835	77.835	73.880	3.955	67.812
Pregatire profesionala	20.13	0	15.000	20.000	9.200	9.200	9.200	0	9.200
Pregatire profesionala	20.13.00	0	15.000	20.000	9.200	9.200	9.200	0	9.200
Protectia muncii	20.14	0	3.000	20.000	13.305	13.305	12.078	1.227	13.305
Protectia muncii	20.14.00	0	3.000	20.000	13.305	13.305	12.078	1.227	13.305
Alte cheltuieli	20.30	0	717.000	2.055.737	1.630.942	1.630.942	1.626.095	4.907	1.580.116
Alte cheltuieli	20.30.01	0	5.000	10.000	3.570	3.570	3.570	0	3.570
Reclama si publicitate	20.30.02	0	50.000	110.000	87.324	87.324	84.909	2.415	88.254
Protocol si reprezentare	20.30.03	0	5.000	15.000	5.175	5.175	5.175	0	5.175
Prime de asigurare non-viata	20.30.04	0	7.000	20.000	11.430	11.430	10.916	514	11.430
Chirii	20.30.05	0	660.000	1.900.737	1.523.443	1.523.443	1.521.465	1.978	1.471.687
Alte cheltuieli cu bunuri si servicii	20.30.30	0	1.500.000	1.500.000	808.296	808.296	808.296	0	2.591.383
Titlul VIII PROIECTE CU FINANTARE DIN FONDURI EXTERNE									
NERAMBURSABILE (FEN) POSTADERARE									
Programa din Fondul Social European (FSE)	56	0	0	0	0	0	0	0	0
Finantarea nationala	56.02	0	0	0	0	0	0	0	1.817.097
Alte facilitati si instrumente postaderare	56.02.01	0	0	0	0	0	0	0	1.817.097
Finantarea externa nerambursabila	56.16	0	1.500.000	1.500.000	808.296	808.296	808.296	0	764.319
Mecanismul financiar SEE	56.16.02	0	1.500.000	1.500.000	808.296	808.296	808.296	0	764.319
Finantarea nationala	56.17	0	0	0	0	0	0	0	9.967
Finantarea nationala	56.17.01	0	0	0	0	0	0	0	9.967
TITLUL IX ASISTENTA SOCIALA	57	0	190.000	248.638	204.262	204.262	196.373	7.889	194.373
Ajutoare sociale in numerar	57.02	0	190.000	248.638	204.262	204.262	196.373	7.889	194.373
Ajutoare sociale in natura	57.02.01	0	160.000	185.000	142.465	142.465	142.465	0	140.465
TITLUL X PROIECTE CU FINANTARE DIN FONDURI EXTERNE	57.02.02	0	30.000	63.638	61.797	61.797	53.908	7.889	53.908
NERAMBURSABILE APERENTE CADRULUI FINANCIAR 2014-2020									
Programa din Fondul Social European (FSE)	58	0	0	200.000	11.489	11.489	11.489	0	26.901
Finantarea nationala	58.02	0	0	200.000	11.489	11.489	11.489	0	26.901
Finantarea externa nerambursabila	58.02.01	0	0	100.000	2.872	2.872	2.872	0	6.678
Burse	58.02.02	0	0	100.000	8.617	8.617	8.617	0	20.223
Burse	59	0	7.016.505	8.918.888	8.487.237	8.487.237	8.488.237	-1.000	8.529.092
Burse	59.01	0	7.016.505	8.492.888	8.123.704	8.123.704	8.124.704	-1.000	8.134.827
Burse	59.01.00	0	7.016.505	8.492.888	8.123.704	8.123.704	8.124.704	-1.000	8.134.827
Surse aferente persoanelor cu handicap neincadrate	59.40	0	0	426.000	363.533	363.533	363.533	0	394.265
Surse aferente persoanelor cu handicap neincadrate	59.40.00	0	0	426.000	363.533	363.533	363.533	0	394.265
TITLUL XII CHELTUIELI	70	0	1.840.374	2.147.374	543.138	543.138	543.138	0	4.267.951
TITLUL XIII ACTIVE NEFINANCIARE (71.01 + 71.02)	71	0	1.840.374	2.147.374	543.138	543.138	543.138	0	4.267.951
Active fixe	71.01	0	1.840.374	2.147.374	543.138	543.138	543.138	0	4.267.951

Denumirea indicatorilor	Cod	Credite de angajament	Credite bugetare		Angajamente bugetare	Angajamente legale	Plati efectuate	Angajamente legale de platit	Cheltuieli efective
			initial	definitiv					
A	B	1	2	3	4	5	6	7=5-6	8
Constructii	71.01.01	0	250.000	600.000	29.541	29.541	29.541	0	3.341.905
Masini, echipamente si mijloace de transport	71.01.02	0	795.000	990.000	427.945	427.945	427.945	0	784.448
Mobilier, aparatura birotica si alte active corporale	71.01.03	0	795.374	637.374	85.652	85.652	85.652	0	141.538
Alte active fixe	71.01.30	0	0	10.000	0	0	0	0	0
TITLUL XVIII PLATI EFECTUATE IN ANII PRECEDENTI SI RECUPERATE IN ANUL CURENT	95	0	0	0	-34.283	-34.283	-34.283	0	0
Plati efectuate in anii precedenti si recuperate in anul curent	85.01	0	0	0	-34.283	-34.283	-34.283	0	0
Plati efectuate in anii precedenti si recuperate in anul curent aferente fondurilor externe nerambursabile	85.01.05	0	0	0	-34.283	-34.283	-34.283	0	0

Certificam exactitatea datelor raportate, precum si faptul ca acestea se bazeaza pe evidenta contabila sintetica si amantica tinuta la zi in conformitate cu regulamentele legale in vigoare

Conducatorul compartimentului

financiar-contabil

Ec. Vasile Fumea



Conducatorul institutiei

Prof. univ. Pascu Mihai Cobila