GHIDUL CANDIDATULUI

PENTRU ÎNSCRIEREA ON-LINE LA PROGRAMELE OFERITE DE FACULTĂȚILE UNIVERSITĂȚII PETROL - GAZE DIN PLOIEȘTI

UNIVERSITATEA PETROL - GAZE DIN PLOIEŞTI
TELEFON: (+40) 244.573 171 / FAX: (+40) 244.575 847 EMAIL: RECTORAT@UPG-PLOIESTI.RO

ADMITERE ON-LINE

Etape admitere:

1. Accesare platformă
2. Creare cont
3. Platforma de admitere
4. Completare informații
5. Vizualizare informații introduse
6. Validarea informațiilor

Accesare platformă:

Platforma de admitere poate fi accesată folosind una din următoarele metode:

- direct, utilizând adresa ***https://admitere.upg-ploiesti.ro/***
- folosind butonul admitere on-line disponibil pe pagina universității.

Creare cont:

- Pentru a avea acces la formularul de admitere, un candidat trebuie să se înregistreze.
  - Se apăsă pe butonul Înregistrare, iar din tabul aferent se poate crea un cont nou.
- Dupa ce contul a fost creat candidatul trebuie sa activeze contul folosind link-ul primit pe E-Mail



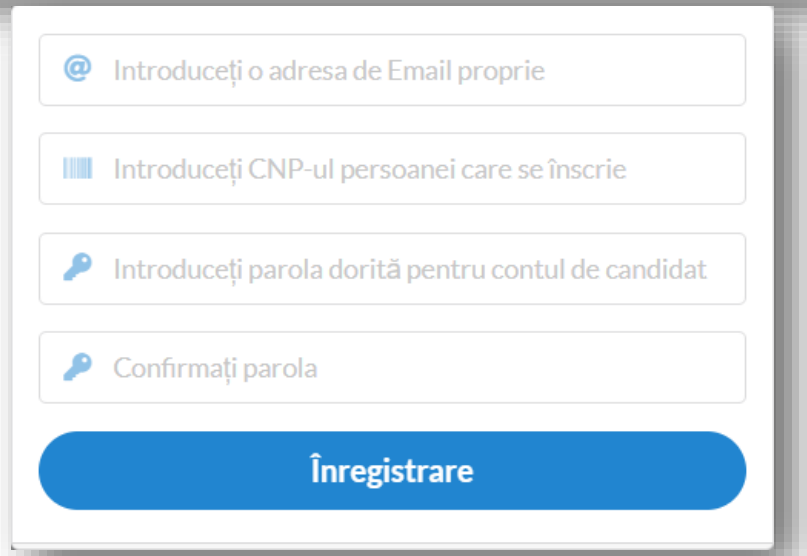

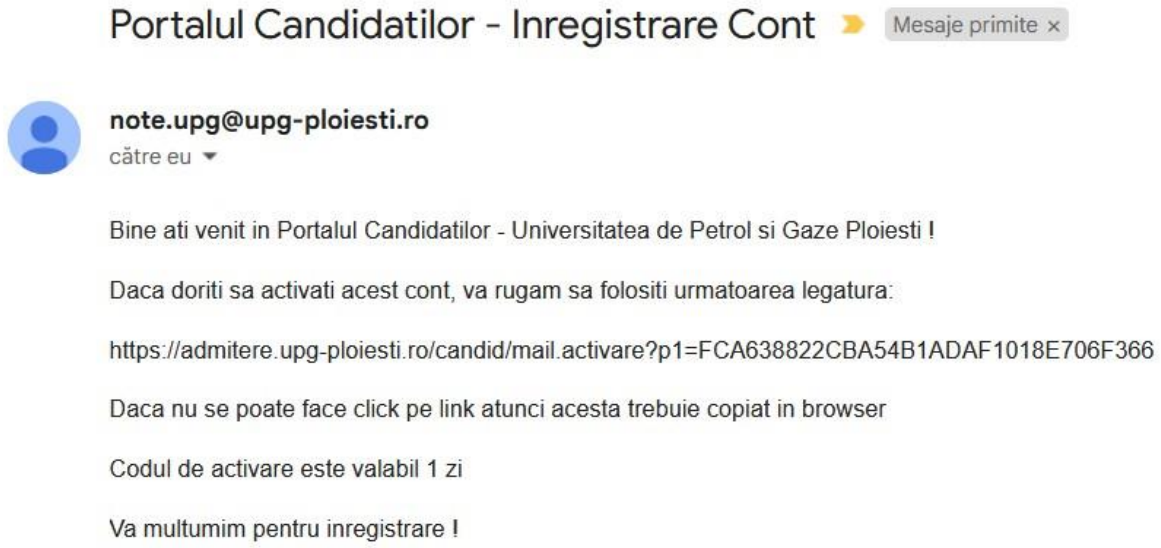

Portalul Candidatilor - Inregistrare Cont Mesaje primite ×

note.upg@upg-ploiesti.ro
către eu

Bine ati venit in Portalul Candidatilor - Universitatea de Petrol si Gaze Ploiesti !

Daca doriti sa activati acest cont, va rugam sa folositi urmatoarea legatura:

https://admitere.upg-ploiesti.ro/candid/mail.activare?p1=FCA638822CBA54B1ADAF1018E706F366

Daca nu se poate face click pe link atunci acesta trebuie copiat in browser

Codul de activare este valabil 1 zi

Va multumim pentru inregistrare !

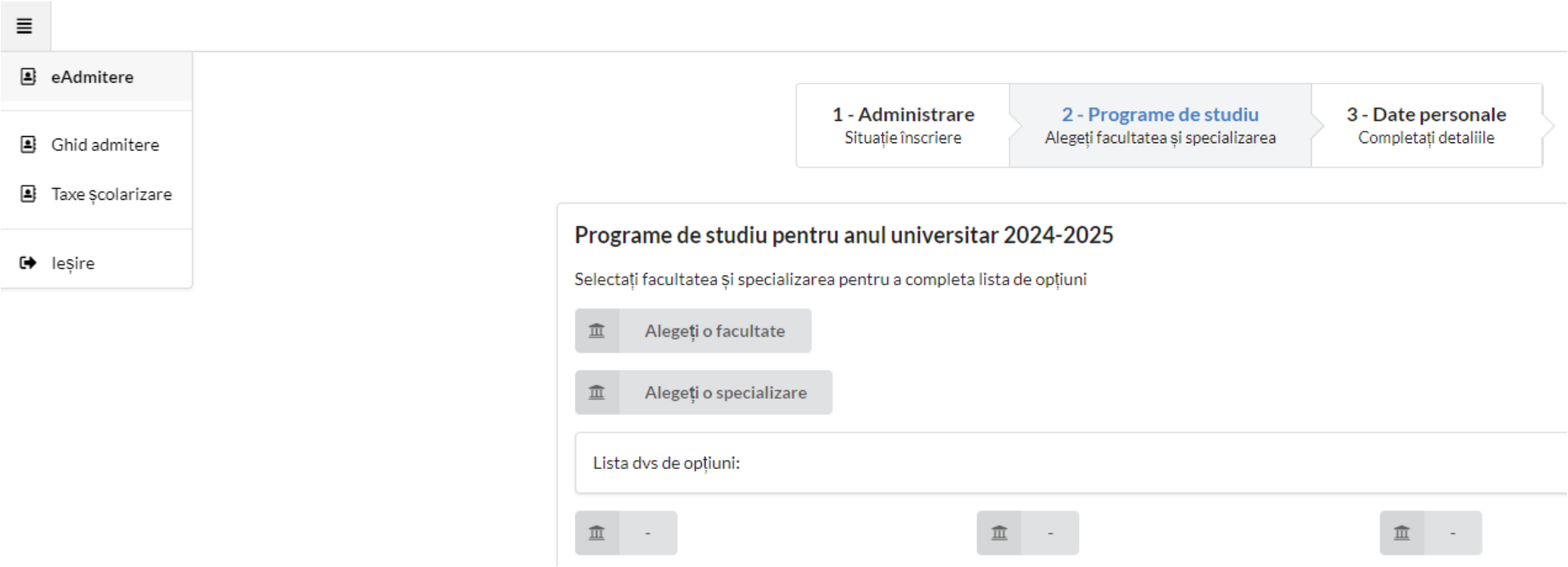

Platforma de admitere:

- Din meniul principal se apasă butonul eAdmitere.
- În continuare se va deschide un formular.
- În prima secțiune a formularului se regăsesc informații referitoare la anul universitar curent, sesiunea de admitere și programele de studiu disponibile pentru sesiunea curentă.

SELECȚIE PROGRAME DE STUDIU:

- În câmpul Facultate se vor regăsi toate facultățile care au concurs de admitere în sesiunea curentă.
- Un candidat poate opta pentru programe de studiu după ce alege facultatea dorită.
- Tot în această secțiune se pot selecta locurile speciale dacă este cazul.

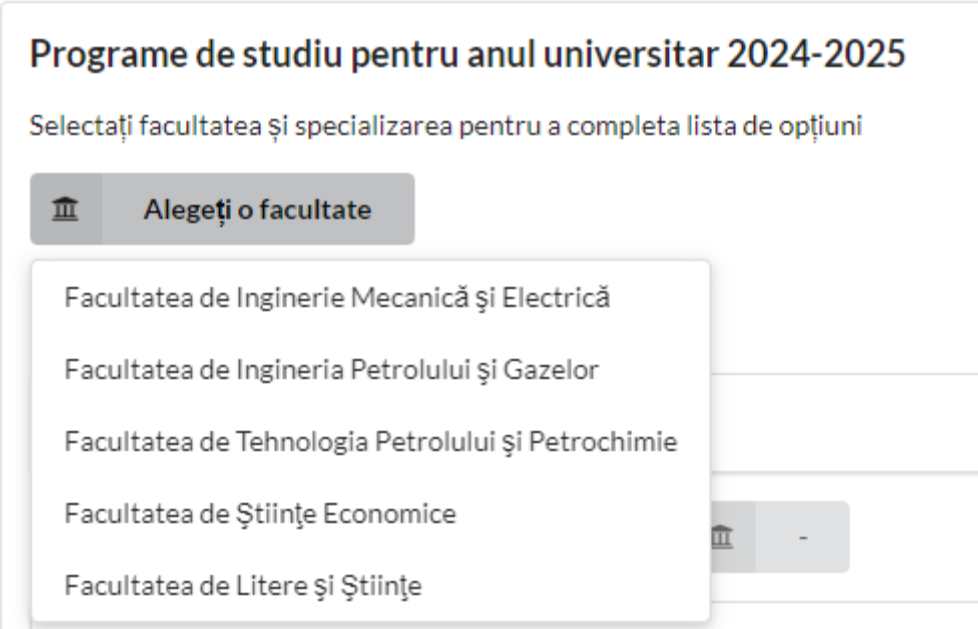

SELECȚIE PROGRAME DE STUDIU:

- Se pot selecta programele de studiu în funcție de facultatea selectată.
- Pentru a adăuga un program de studiu de la altă facultate, candidatul trebuie să revină la câmpul anterior și să aleagă o altă opțiune.
- Foarte important, candidatul trebuie să își dea acordul cu privire la posibilitatea de redistribuire în cazul în care specializarea nu întrunește numărul minim de candidați.

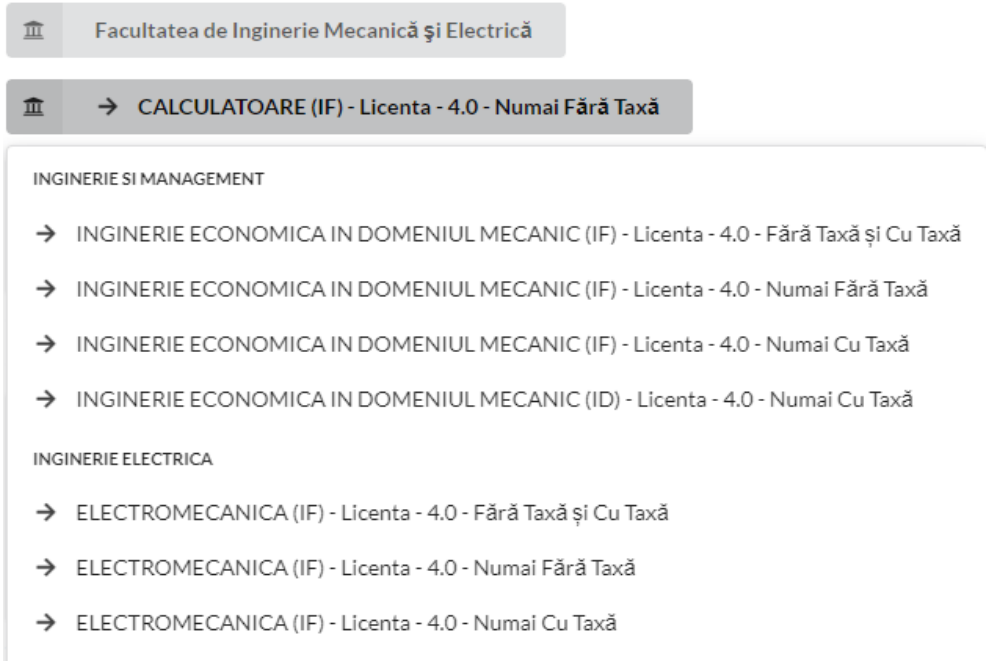

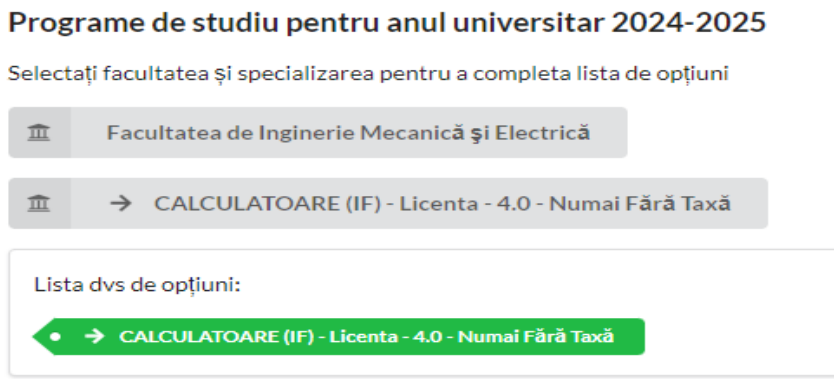

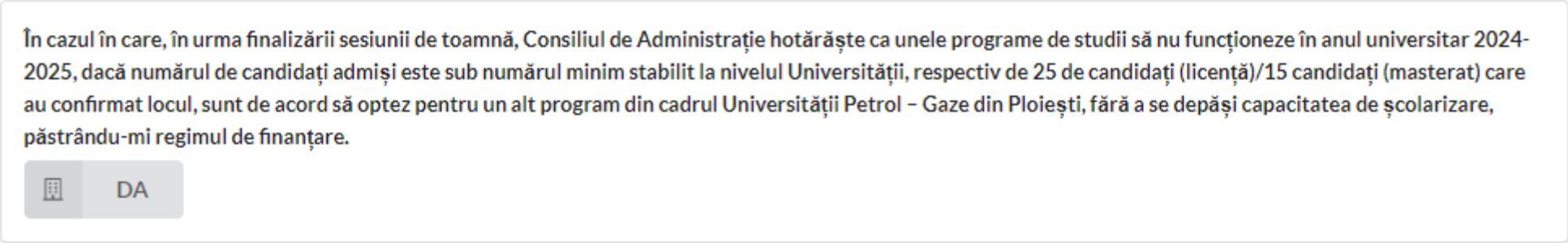

COMPLETARE INFORMAȚII REFERITOARE LA DATELE PERSONALE ALE CANDIDATULUI

- În această secțiune, se vor completa datele personale, conform formularului.

- Câmpurile pot restricționa datele introduse pe baza unor Informații prestabilite (tară, județ, stare socială specială etc.) sau pot permite introducerea liberă a informațiilor (nume, prenume, telefon etc.)

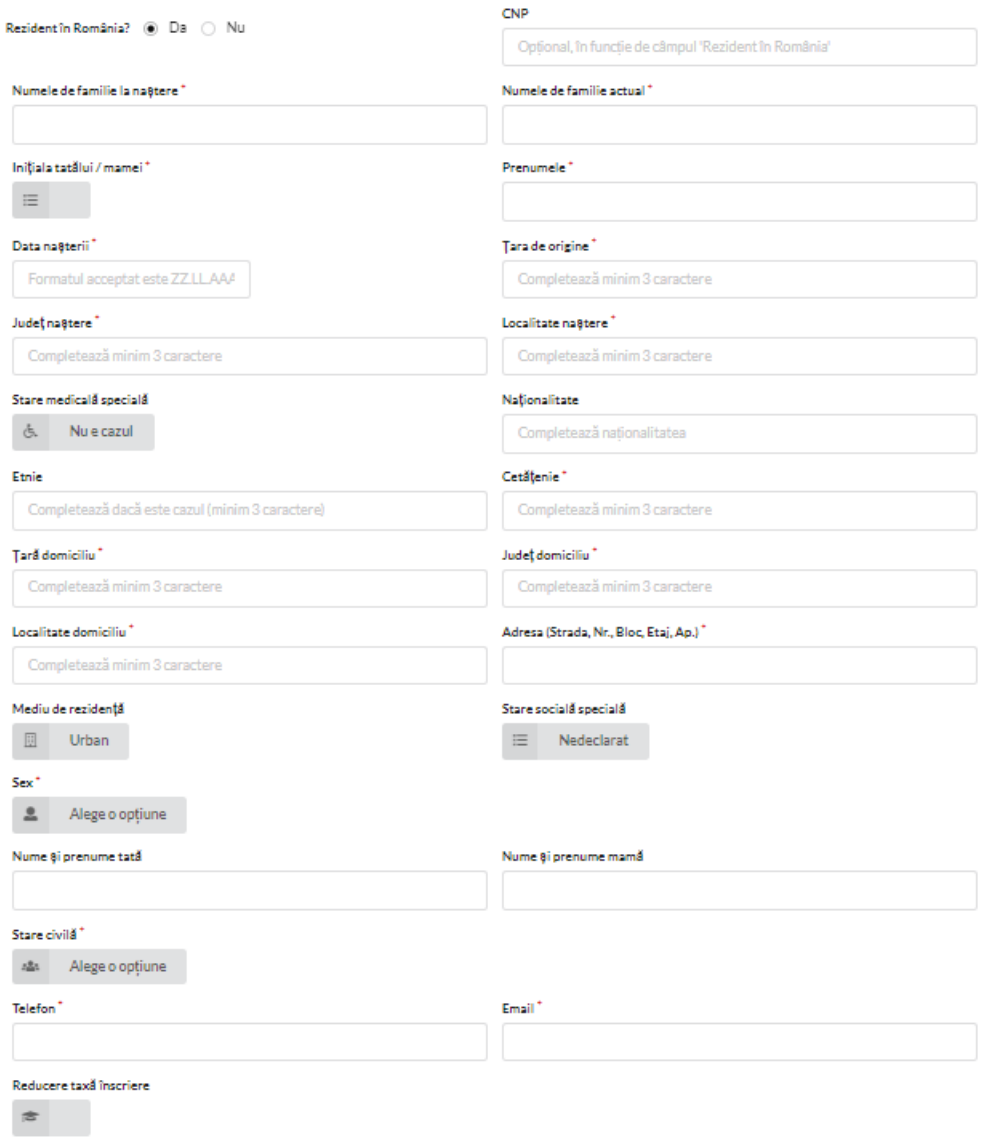

COMPLETARE INFORMAȚII REFERITOARE LA DATELE PERSONALE ALE CANDIDATULUI

- În penultima parte a secțiunii, se vor completa datele referitoare la actele de identitate.

COMPLETARE INFORMAȚII REFERITOARE LA DATELE PERSONALE ALE CANDIDATULUI

- În ultima parte a secțiunii, se vor completa datele referitoare la contul bancar personal al candidatului – IBAN . (în cazul în care candidatul nu are un cont bancar, câmpul se va completa cu textul “NU AM”)

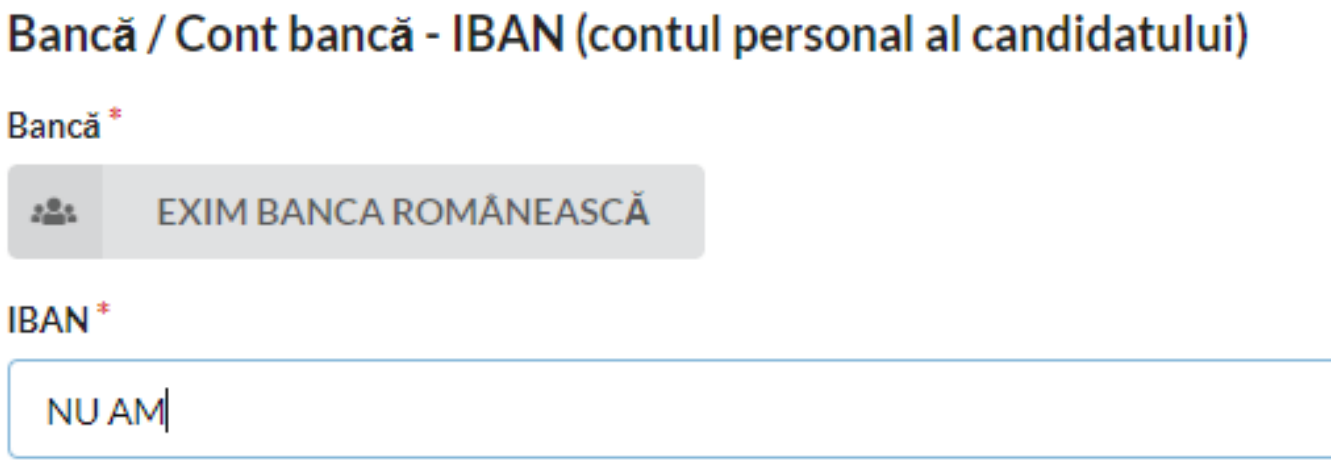

COMPLETARE INFORMAȚII REFERITOARE PREGATIREA ANTERIOARA A CANDIDATULUI (ABSOLVENT DE LICEU)

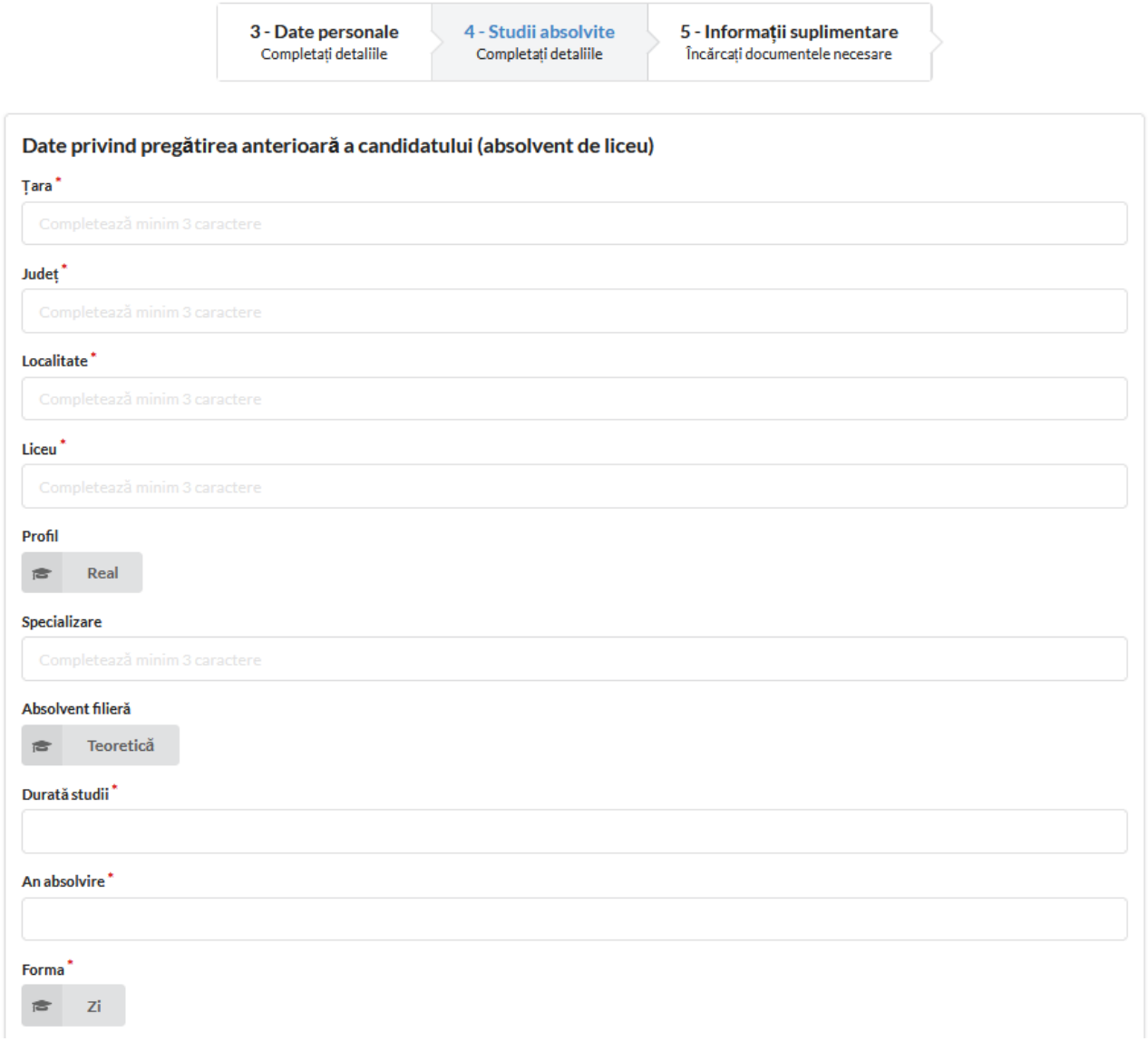

- Pentru a putea selecta liceul absolvit, candidatul trebuie să selecteze locația liceului (Tară, Județ, localitate).
- Din lista afișată se va selecta liceul.
- În continuare se vor introduce informații referitoare la specializare, profil și filieră.

COMPLETARE INFORMAȚII REFERITOARE PREGATIREA ANTERIOARA A CANDIDATULUI (ABSOLVENT DE LICEU)

- În ultima parte a secțiunii, se vor completa datele referitoare la diploma/adeverința de Bacalaureat, media și notele obținute la fiecare probă, iar în cazul în care candidatul a urmat anterior un program de facultate la buget, acesta va selecta numărul de semestre finanțate.

Vă rugăm să completați cu atenție această secțiune!

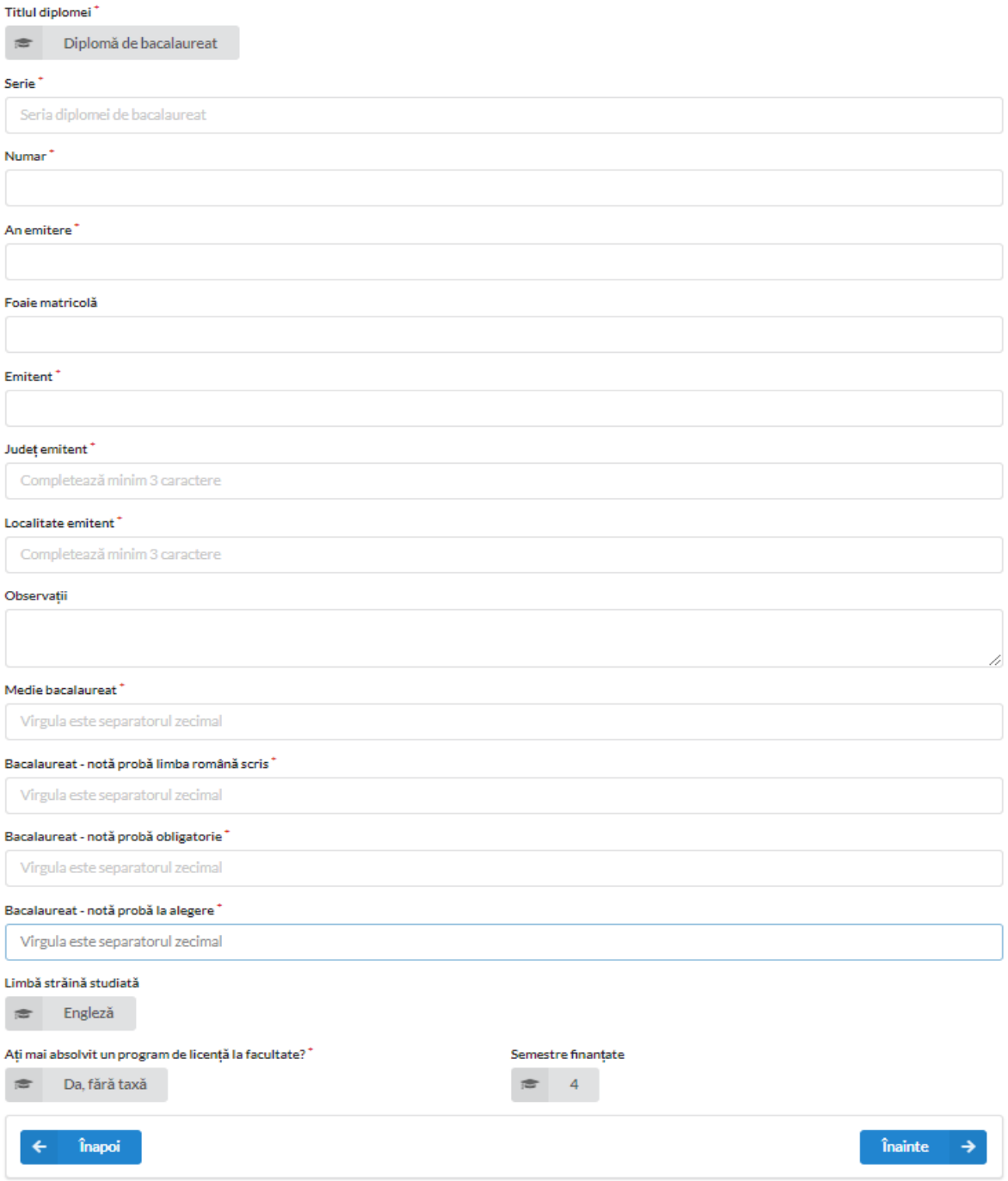

COMPLETARE INFORMAȚII REFERITOARE PREGATIREA ANTERIOARA A CANDIDATULUI (ABSOLVENT DE FACULTATE)

- Pentru a putea selecta facultatea absolvită, candidatul trebuie să selecteze locația acesteia (Tară, Județ, localitate).

- Din lista afișată se va selecta facultatea.

  - În continuare se vor introduce informații referitoare la domeniu, specializare, formă și titlul obținut.

- În cazul în care candidatul a urmat anterior un program de master la buget, acesta va selecta numărul de semestre finanțate.

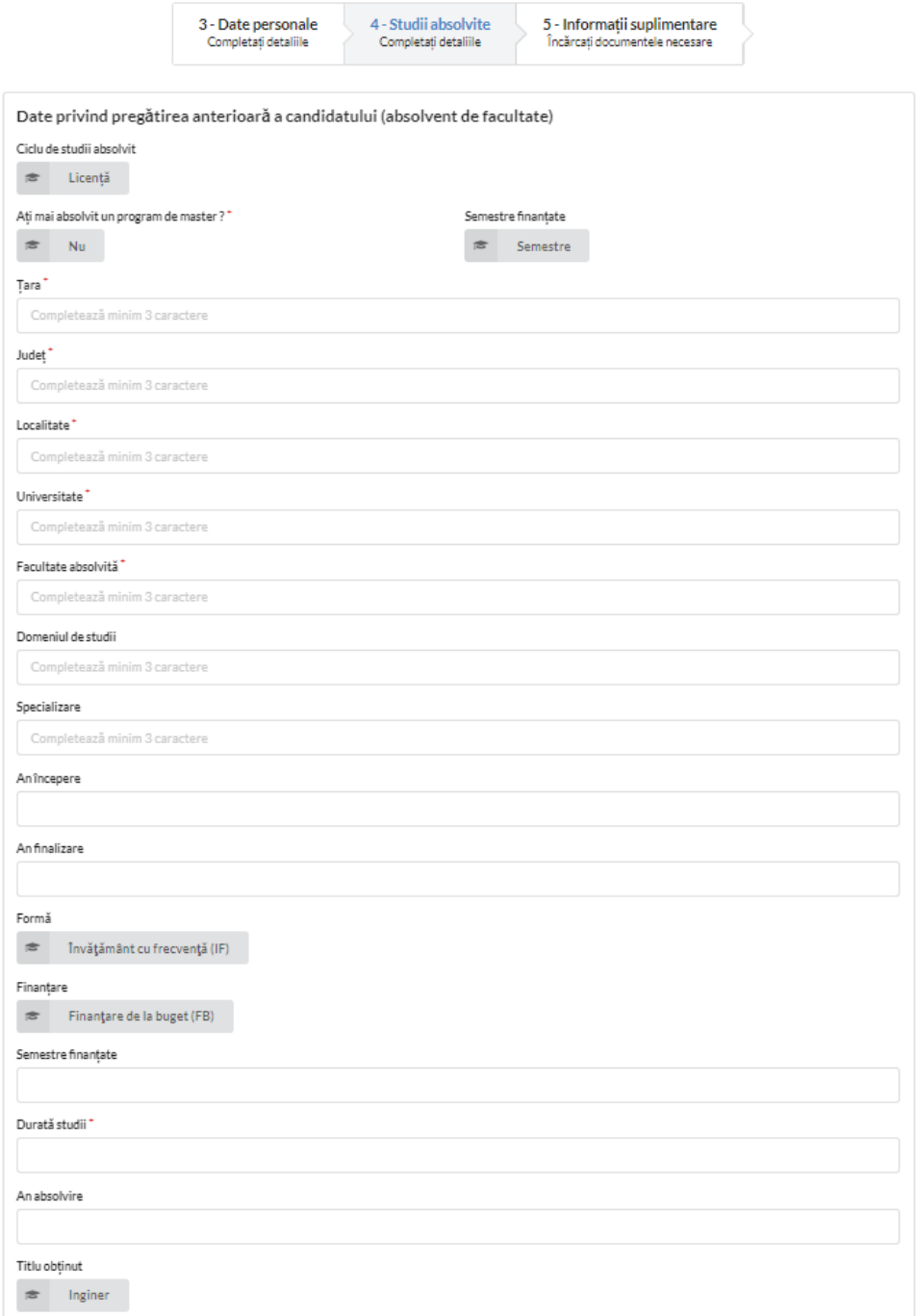

COMPLETARE INFORMAȚII REFERITOARE PREGATIREA ANTERIOARA A CANDIDATULUI (ABSOLVENT DE FACULTATE)

- În ultima parte a secțiunii, se vor completa datele referitoare la diploma/adeverința de Licență

Vă rugăm să completați cu atenție această secțiune!

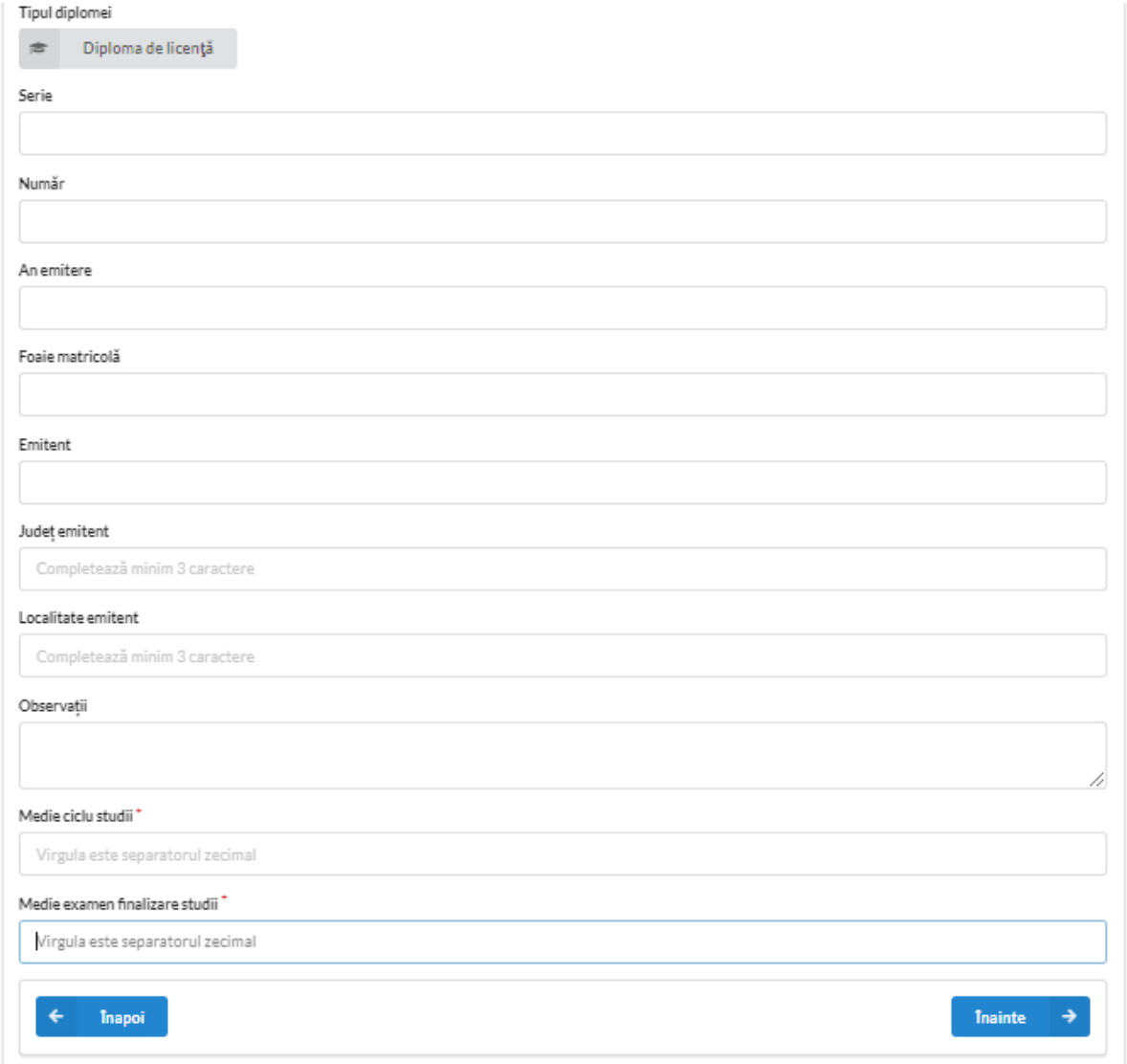

COMPLETARE INFORMAȚII SUPLIMENTARE

- În secțiunea Informații suplimentare, candidatul trebuie să încarce fișierele necesare înscrierii.(documentele se pot încărca în format Word, PDF, JPEG, dimensiunea maximă acceptată fiind de 10 MB per document)

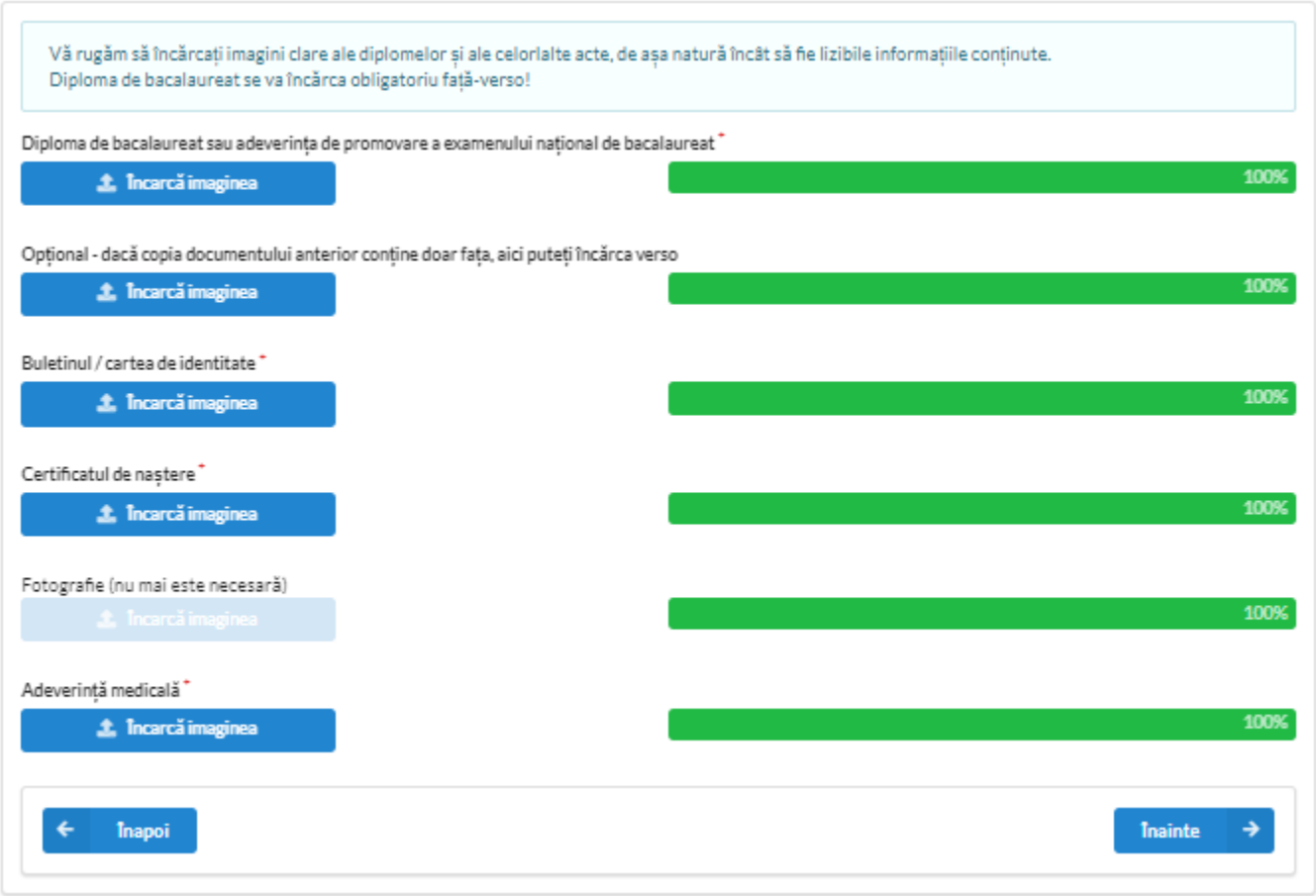

- Vă rugăm să încărcați imagini clare ale diplomelor și ale celorlalte acte, de așa natură încât să fie lizibile informațiile conținute.
Diploma de bacalaureat se va încărca obligatoriu față-verso!

COMPLETARE INFORMAȚII SUPLIMENTARE (pentru Masterat)

- În secțiunea Alte documente, candidatul trebuie să încarce fișierele necesare înscrierii la un program de Masterat, în cazul în care a optat pentru această variantă. (documentele se pot încărca înformat Word, PDF, JPEG, dimensiunea maximă acceptată fiind de 10 MB per document)

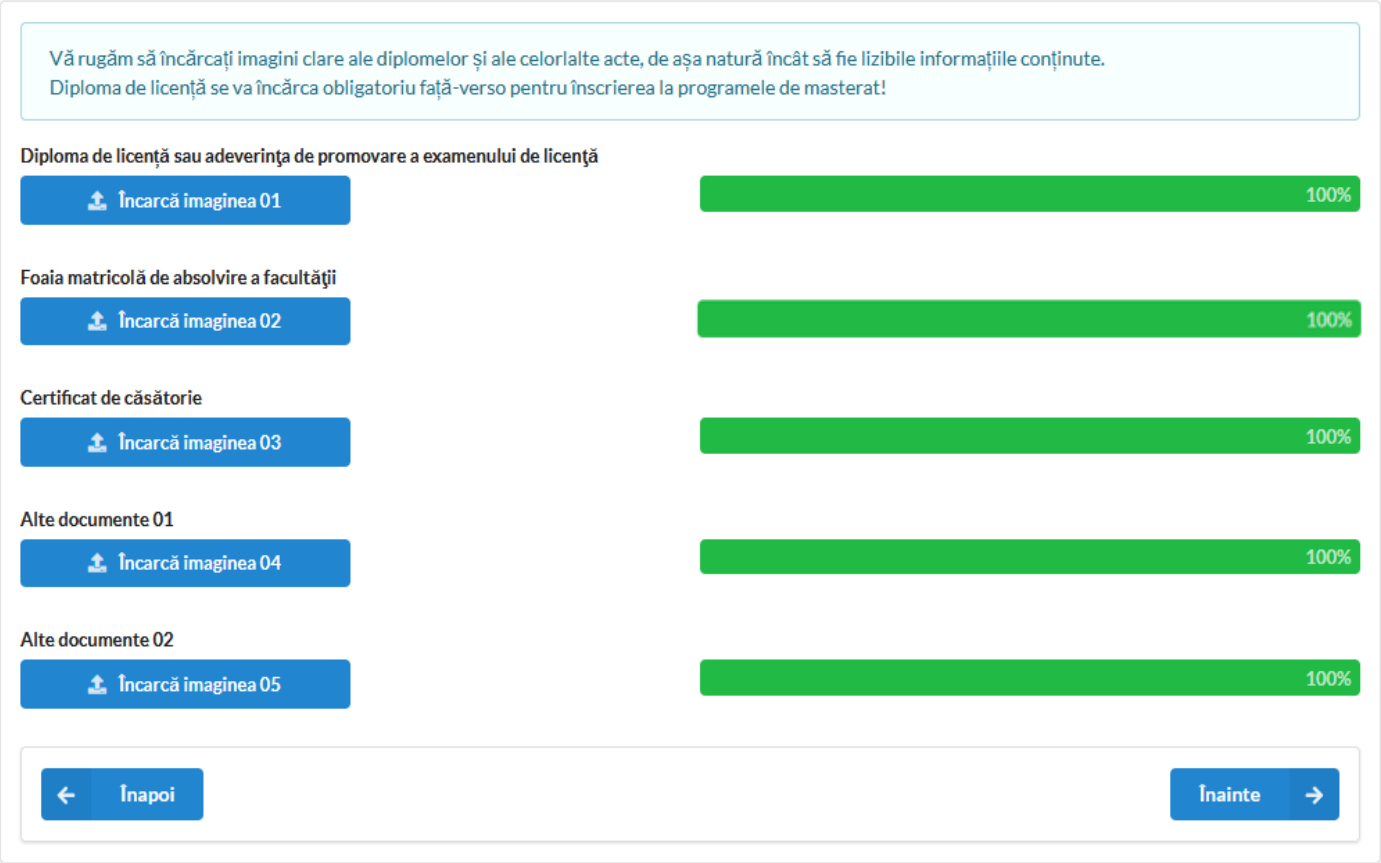

- Vă rugăm să încărcați imagini clare ale diplomelor și ale celorlalte acte, de așa natură încât să fie lizibile informațiile conținute.
Diploma de licență se va încărca obligatoriu față-verso pentru înscrierea la programele de masterat!

COMPLETARE INFORMAȚII SUPLIMENTARE - PLATĂ

Taxa de înscriere pentru toate programele de licență (IF și ID) și master: 100 de lei / opțiune

Exemplu de calcul pentru 3 programe alese : 3*100=300 de lei !

Taxa de înscriere se poate achita astfel:

a) ONLINE CU CARDUL, prin intermediul aplicației de înscriere.
Vă recomandăm utilizarea acestei metode.

b) prin ordin de plată sau transfer bancar, din orice bancă,
în contul Universității Petrol-Gaze din Ploiești,
fiind obligatorie completarea următoarelor date de identificare:

- Beneficiar: **Universitatea Petrol-Gaze din Ploiești**
- Cod fiscal: **2844790**
- Cod IBAN: **RO52TREZ52120F330500XXXX (Trezoreria Ploiesti)**
  RO70RNCB0205044868940001 (BCR)

În câmpul privind Detaliile transferului / plății este obligatoriu să menționați informațiile de mai jos:

- Tipul taxei: taxă admitere
- Numele și prenumele candidatului pentru care se face plata
- Inițiala tatălui
- Facultatea aleasă pentru înscriere
- Programul de studii
- Forma de învățământ (IF, ID, FR)

Recomandăm folosirea conturilor deschise la băncile românești.
Dacă un candidat achită mai multe taxe de înscriere, dovezile acestora (copii scanate) se vor încărca în aplicația de înscriere!

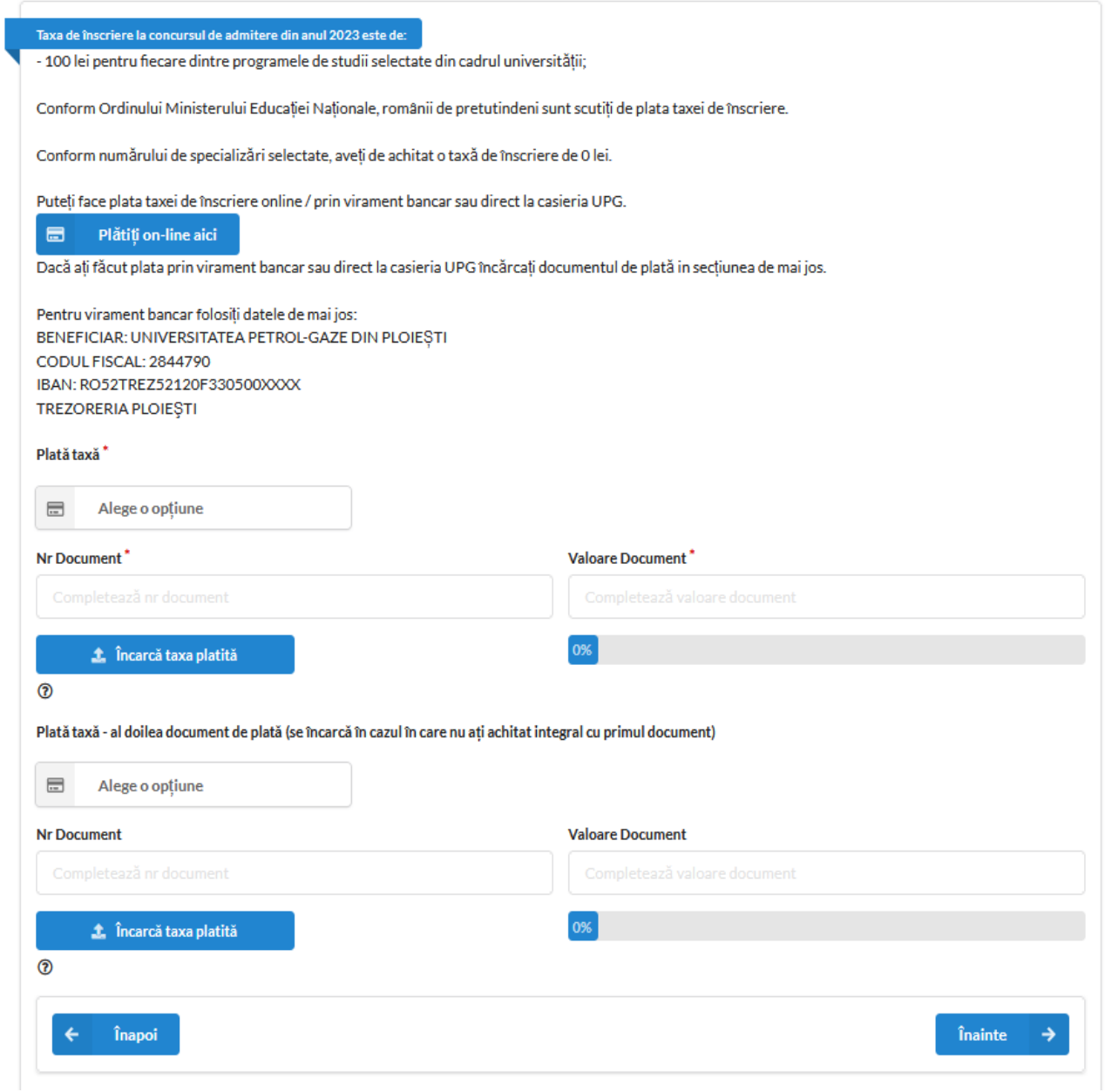

FINALIZAREA COMPLETĂRII FORMULARULUI DE ADMITERE

- Pentru a finaliza procesul de înscriere vă rugăm să accesați butonul **Confirmare** .

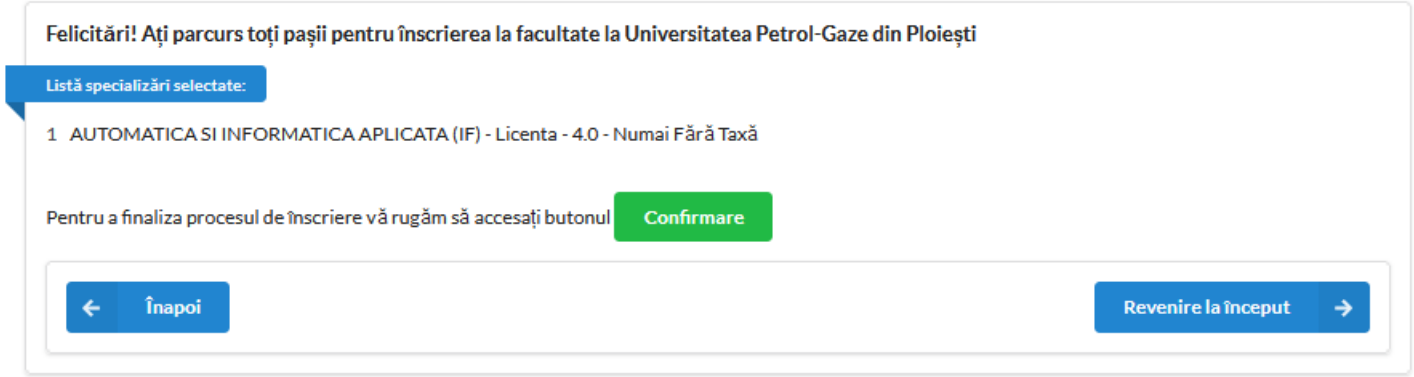

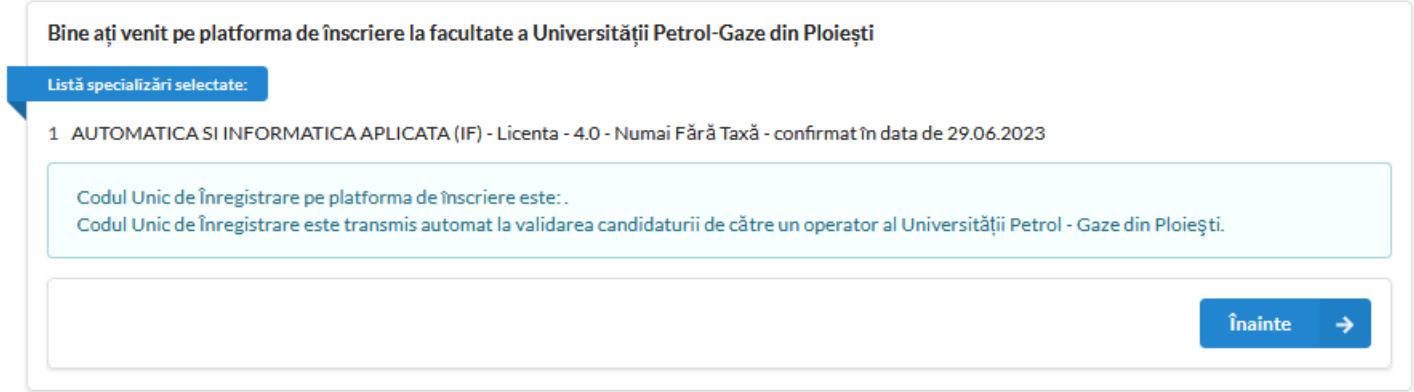

- Dupa apasarea butonului **Confirmare** , candidatului îi este prezentată lista de specializări selectate și data în care acestea au fost confirmate.
- Codul Unic de Înregistrare este transmis automat la validarea candidaturii de către un operator al Universității Petrol - Gaze din Ploieşti.