



UNIVERSITATEA PETROL - GAZE DIN PLOIEȘTI

TELEFON: (+40) 244.573 171

FAX: (+40) 244.575 847

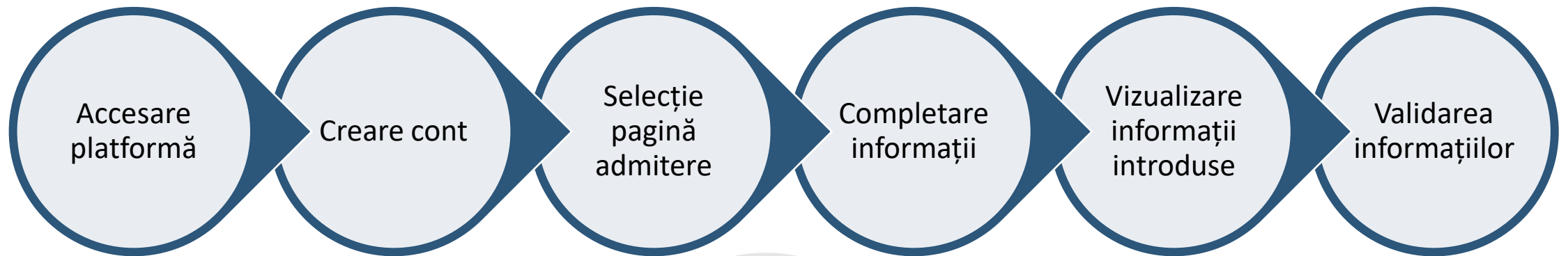
EMAIL: [RECTORAT@UPG-PLOIESTI.RO](mailto:RECTORAT@UPG-PLOIESTI.RO)

# GHIDUL CANDIDATULUI

PENTRU ÎNSCRIEREA ON-LINE LA PROGRAMELE  
OFERITE DE FACULTĂȚILE UNIVERSITĂȚII PETROL-  
GAZE DIN PLOIEȘTI

# ADMITERE ON-LINE

Etape admitere:



# Accesare platformă

Platforma de admitere poate fi accesată folosind una din următoarele metode:

- direct, utilizând adresa

<https://e-admitere.upg-ploiesti.ro/>

- folosind butonul **admitere on-line** disponibil pe pagina universității.



The image shows a screenshot of the website for the University of Ploiești (UPG). At the top left, there is a navigation menu with 'Harta' and 'Biblioteca'. Below this is the university's logo, which features a yellow shield with a blue 'UPG' monogram and the text 'UNIVERSITATEA PETROL-GAZE DIN PLOIEȘTI ROMANIA' and 'Fondată în 1948'. To the right of the logo, the text 'UNIVERSITATEA PETROL - GAZE DIN PLOIEȘTI' is displayed, followed by the tagline 'Instituție de învățământ superior cu grad ridicat de încredere (certificare acordată de ARACIS)'. Below the header is a dark blue navigation bar with the following menu items: 'ACASĂ', 'PREZENTARE', 'INFORMAȚII', 'CONTACT', 'ADMITERE', 'EDUCATIE', and 'CERCETARE'. The main content area features a large aerial photograph of the university campus with a large, semi-transparent yellow 'UPG' logo overlaid. A red bullseye target icon is positioned on the logo. Below the photograph is a white banner with the text 'UNIVERSITATEA PETROL - GAZE DIN PLOIEȘTI' and a blue banner with 'ADMITERE 2020'. Underneath the blue banner are four buttons: 'ADMITERE ON-LINE', 'LICENȚĂ', 'MASTER', and 'DOCTORAT'. On the right side of the page, there is a vertical sidebar with the text 'NOUȚĂ' and a partial view of a profile picture.

# CREARE CONT

- Pentru a avea acces la formularul de admitere, un candidat trebuie să se înregistreze.
- Se apăsă pe butonul ***Autentificare***, iar din tabul ***Înregistrare*** se poate crea un cont nou.

The image shows a user interface for authentication and registration. At the top, there is a blue navigation bar with two tabs: 'Autentificare' (with a person icon) and 'Inregistrare' (with a person and plus icon). Below the navigation bar, there are two input fields: 'Utilizator' and 'Parola'. Below the 'Parola' field is a checkbox labeled 'Remember Me'. A blue button labeled 'Autentificare' is positioned below the checkbox. At the bottom of the page, there is a dark blue footer with the text 'AUTENTIFICARE'.



# MODUL ADMITERE

## E-ADMITERE

Infrastructură modernă pentru facilitarea procesului de înscriere la facultate și promovare a ofertelor educaționale - cnfis-fdi-2020-0187

PRE-ADMITERE

ADMITERE

PLATI

- Din meniul principal se apasă butonul **admitere**.
- În continuare se va deschide un formular.
- În prima secțiune a formularului se regăsesc informații referitoare la anul universitar curent, sesiunea de admitere și programele de studiu disponibile pentru sesiunea curentă.

# SELECȚIE PROGRAME DE STUDIU

- În câmpul Facultate se vor regăsi toate facultățile care au concurs de admitere în sesiunea curentă.
- Un candidat poate opta pentru programe de studiu după ce alege facultatea dorită.

## Facultate

Facultatea de Ingineria Petrolului și Gazelor

**Facultatea de Ingineria Petrolului și Gazelor**

Facultatea de Inginerie Mecanică și Electrică

Facultatea de Litere și Științe

Facultatea de Științe Economice

Facultatea de Tehnologia Petrolului și Petrochimie

# SELECȚIE PROGRAME DE STUDIU

- Se pot selecta programele de studiu în funcție de facultatea selectată.
- Pentru a adăuga un program de studiu de la altă facultate, candidatul trebuie să revină la câmpul anterior și să aleagă o altă opțiune.
- Pentru a putea continua procesul de admitere este necesar să se accepte condițiile privind prelucrarea datelor cu caracter personal

Facultate

Facultatea de Ingineria Petrolului și Gazelor

Domeniu / Specializare

Inginerie de petrol și gaze (IF) - Licență - 4 ani - FĂRĂ TAXĂ ȘI CU TAXĂ ▾

**Mine, petrol și gaze**

Inginerie de petrol și gaze (IF) - Licență - 4 ani - FĂRĂ TAXĂ ȘI CU TAXĂ

Inginerie de petrol și gaze (IF) - Licență - 4 ani - NUMAI FĂRĂ TAXĂ

Inginerie de petrol și gaze (IF) - Licență - 4 ani - NUMAI CU TAXĂ

Inginerie de petrol și gaze (IFR) - Licență - 4 ani - NUMAI CU TAXĂ

Transportul, depozitarea și distribuția hidrocarburilor (IF) - Licență - 4 ani - FĂRĂ TAXĂ ȘI CU TAXĂ

Transportul, depozitarea și distribuția hidrocarburilor (IF) - Licență - 4 ani - NUMAI FĂRĂ TAXĂ

Facultate

Facultatea de Inginerie Mecanică și Electrică

Domeniu / Specializare

Inginerie de petrol și gaze (IF) - Licență - 4 ani - FĂRĂ TAXĂ ȘI CU TAXĂ, Electromecanică (IF) - Licență - 4 ani - FĂRĂ TAXĂ ȘI CU TAXĂ ▾

Electromecanică (IF) - Licență - 4 ani - FĂRĂ TAXĂ ȘI CU TAXĂ

Electromecanică (IF) - Licență - 4 ani - FĂRĂ TAXĂ ȘI CU TAXĂ

Electromecanică (IF) - Licență - 4 ani - NUMAI CU TAXĂ

**Calculatoare și tehnologia informației**

Calculatoare (IF) - Licență - 4 ani - FĂRĂ TAXĂ ȘI CU TAXĂ

Calculatoare (IF) - Licență - 4 ani - NUMAI FĂRĂ TAXĂ

Calculatoare (IF) - Licență - 4 ani - NUMAI CU TAXĂ

Continua

# COMPLETARE INFORMAȚII REFERITOARE LA DATELE PERSONALE ALE CANDIDATULUI

- În această secțiune, se vor completa datele personale, conform formularului.
- Câmpurile pot restricționa datele introduse pe baza unor informații prestabilite (țară, județ, stare socială specială etc.) sau pot permite introducerea liberă a informațiilor (nume, prenume, telefon etc.)

Secțiunea I Date personale ale candidatului cu cetățenie română/străină

Rezidenta in Romania

CNP (Optional, in functie de campul "Rezidenta in Romania")

Nume de familie la nastere\*

Nume de familie actual\*

Inițiala tatălui / mamei\* (Un caracter)

Prenume\*

Data nasterii\*

Tara Origine\*

Judet nastere\*

Localitate nastere\*

Stare medicala speciala

Nationalitate

Etnie

Cetatenie\*

Tara domiciliu\*

Judet domiciliu\*

Localitate domiciliu\*

Adresa (Strada, Nr., Bloc, Etaj)\*

Mediu de rezidenta

Stare sociala speciala

Sex\*

Nume tata

Nume mama

Stare civila\*

Telefon\*

Email\*



# COMPLETARE INFORMAȚII REFERITOARE LA DATELE PERSONALE ALE CANDIDATULUI

- În ultima parte a secțiunii, se vor completa datele referitoare la actele de identitate.

**Act de identitate / Document de calatorie**

Tip document

Pasaport

Serie\*

Numar\*

Emitent\*

Data eliberarii\* (zz-ll-aaaa)

01 01 2020

Valabil pana la (zz-ll-aaaa)\*

01 01 2070

Continua

# COMPLETARE INFORMAȚII REFERITOARE PREGATIREA ANTERIOARA A CANDIDATULUI (ABSOLVENT DE LICEU)

- Pentru a putea selecta liceul absolvit, candidatul trebuie să selecteze locația liceului (Țară, Județ, localitate).
- Din lista afișată se va selecta liceul.
- În continuare se vor introduce informații referitoare la specializare, profil și filieră.

## Sectiunea II.a Date privind pregătirea anterioară a candidatului (absolvent de liceu)

Tara\*

România

Judet\*

Prahova

Localitate\*

Ploiești

Liceu\*

LICEUL TEORETIC "NICHITA STANESCU" PLOIESTI

LICEUL TEORETIC FILIPESTII DE PADURE

GRUPUL SCOLAR FORESTIER CIMPINA

LICEUL TEORETIC "NICHITA STANESCU" PLOIESTI

GRUPUL SCOLAR INDUSTRIAL "TOMA N.SOCOLESCU" PLOIESTI

COLEGIUL "SPIRU HARET" PLOIESTI

LICEUL TEORETIC "ALEXANDRU IOAN CUZA" PLOIESTI

LICEUL TEORETIC URLATI

# COMPLETARE INFORMAȚII REFERITOARE PREGATIREA ANTERIOARA A CANDIDATULUI (ABSOLVENT DE FACULTATE)

- Dacă în prima secțiune se selectează un program de studiu de MASTER, va putea fi completată și secțiunea II.b corespunzătoare studiilor universitare absolvite.

## Secțiunea II.b Date privind pregătirea anterioară a candidatului (absolvent de facultate)

### Ciclu de studii absolvit

Licență

### Tara\*

România

### Judet\*

Prahova

### Localitate\*

PLOIEȘTI - Prahova

### Universitate\*

Universitatea Petrol-Gaze din Ploiești

### Facultate absolvita\*

Facultatea de Ingineria Petrolului și Gazelor

### Domeniul de studii

Mine, petrol și gaze

### Specializare

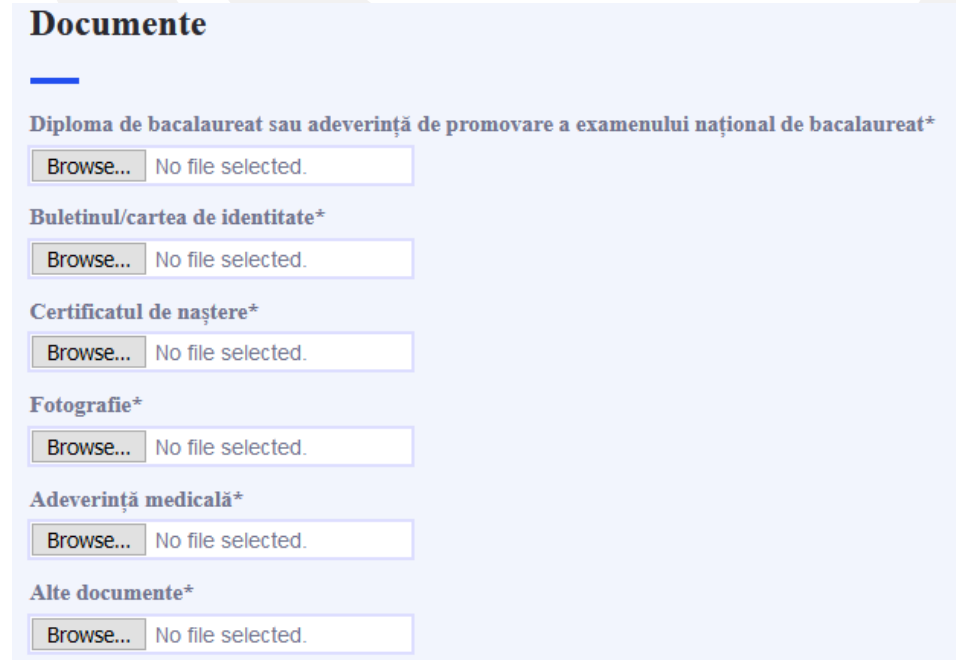
Inginerie de petrol și gaze

# COMPLETARE INFORMAȚII SUPLIMENTARE

- În ultima secțiune, candidatul poate opta pentru un loc special, în condițiile impuse de metodologia de admitere.
- De asemenea poate selecta dacă are intenția să urmeze cursurile modulului psihopedagogic furnizate de **Departamentul pentru Pregătirea Personalului Didactic**
  - **Licență (Modulul Psihopedagogic, Nivelul I )**
    - Studenții care optează pentru D.P.P.D. pot alege profesia didactică sau orice altă profesie care presupune instruirea personalului în general. Modulul I psiho-pedagogic vine în completarea profilului lor pedagogic și psihologic, aducând un plus de valoare studiilor universitare prin participarea la cursurile oferite de departamentul nostru în paralel cu studiile de licență.
  - **Master (Modulul Psihopedagogic, Nivelul II)**
    - Absolvenții Nivelului I psiho-pedagogic pot opta pentru continuarea studiilor psihopedagogice prin participarea la cursurile Nivelului II psiho-pedagogic oferite de D.P.P.D., în paralel cu cursurile masterale. Acestea vin în completarea profilului lor, aducând un plus de valoare prin Certificatul obținut odată cu absolvirea studiilor de masterat.

# COMPLETARE INFORMAȚII SUPLIMENTARE

- În secțiunea **Documente**, candidatul poate încărca fișiere cu dimensiunea maximă de 10 MB.
- În secțiunea “Alte documente” se vor încărca documentele descrise în [metodologia de admitere](#) (Anexa 2):
  - certificat de competență lingvistică;
  - un text prin care să motiveze opțiunea pentru candidații la domeniul Științe ale educației;
  - acte doveditoare, în copii scanate, care atestă dreptul de a beneficia de reducere sau de scutire de taxă de înscriere;
  - alte documente.



**Documente**

Diploma de bacalaureat sau adeverință de promovare a examenului național de bacalaureat\*

No file selected.

Buletinul/carta de identitate\*

No file selected.

Certificatul de naștere\*

No file selected.

Fotografie\*

No file selected.

Adeverință medicală\*

No file selected.

Alte documente\*

No file selected.

# COMPLETARE INFORMAȚII SUPLIMENTARE

- În secțiunea **Inscriere dosar - Plata taxei**, candidatul poate selecta metoda de plată și încărca documentul care conține dovada plății.
- Dacă se selectează “Plata prin virament bancar”, este necesar să se folosească următoarele informații:
- Pentru această metodă de plată se vor utiliza următoarele informații:

BENEFICIAR UNIVERSITATEA PETROL-GAZE DIN PLOIEȘTI

CODUL FISCAL 2844790

IBANUL RO52TREZ52120F330500XXXX

TREZORERIA PLOIEȘTI

Vă rugăm să faceți următoarele precizări în rubrica observații a ordinului de plată:

CNP , nume, prenume, numărul de specializări selectate;

## Inscriere dosar - Plata taxei

### Metoda de plata

Plata la casieria Universitatii Petrol-Gaze Ploiesti

### Document justificativ\*

Browse... No file selected.

# FINALIZAREA COMPLETĂRII FORMULARULUI DE ADMITERE

- După apăsarea butonului ***Finalizează***, candidatul este anunțat că procesul s-a încheiat.
- La apăsarea butonului ***Înapoi la administrare***, candidatul poate să verifice formularele completate.

Formularul a fost completat cu succes! Pentru a putea finaliza procedura, vă rugăm să achitați taxele de înscriere utilizând metodele descrise în Ghidul de admitere. Vă rugăm să verificați datele introduse prin apăsarea butonului "Înapoi la administrare" - "Editează acest formular". După verificare, validați formularul de înscriere pentru a putea fi confirmat de un operator. ×

PRE-ADMITERE

ADMITERE

PLATI

# VERIFICAREA FORMULARULUI DE ADMITERE

- În meniul “Formularul de admitere și pre-admitere” se vor regăsi toate formulare completate.
- Verificarea și modificarea datelor dintr-un formular nevalidat se poate face cu ajutorul butonului “Editează acest formular”

Administrare | [Vezi formularele](#) Bine ai venit, [nume]@gmail.com, [Editeaza profil](#) [Delogheaza-te](#)

[Formularul de admitere si pre-admitere](#) **Administreaza formularele**

ID	Nume	CNP	Tip formular	Anul universitar	Sesiune	Creat la	Actualizat la	Actiuni
273	NUME		Admitere	2020-2021	Iulie 2020	30/06/2020, 10:22:52	30/06/2020, 10:22:52	<a href="#">Editeaza acest formular</a> <a href="#">Copiaza datele</a> <a href="#">Vezi datele completate</a> <a href="#">Descarca fisa de inscriere</a> <a href="#">Valideaza</a>

- Navigarea prin formular se poate realiza utilizând butoanele următoare:

[← Înapoi](#)

[1](#) [2](#) [3](#) [4](#) [5](#)




# VALIDAREA FORMULARULUI DE ADMITERE

- După verificarea corectitudinii datelor și încărcarea tuturor documentelor, este necesară apăsarea butonului “Validează”
- Foarte important: un formular validat nu poate fi editat ulterior.
- După validare formularul poate fi accesat de către un operator în vederea confirmării acestuia (**confirmarea nu se face în timp real**). Dacă această etapă s-a realizat cu succes, veți primi un email de confirmare a înscrierii.

Administrare | Vezi formularele

Bine ai venit, [email]@gmail.com, [Editeaza profil](#) [Delogheaza-te](#)

 Formularul de admitere si pre-admitere

## Administreaza formularele


ID	Nume	CNP	Tip formular	Anul universitar	Sesiune	Creat la	Actualizat la	Actiuni
273	NUME		Admitere	2020-2021	Iulie 2020	30/06/2020, 10:22:52	30/06/2020, 10:22:52	<a href="#">Editeaza acest formular</a> <a href="#">Copiaza datele</a> <a href="#">Vezi datele completate</a> <a href="#">Descarca fisa de inscriere</a> <a href="#">Valideaza</a>

# UTILIZAREA FORMULARULUI DE ADMITERE PENTRU ADĂUGAREA UNOR NOI OPȚIUNI

- Dacă după confirmarea formularului un candidat dorește să se înscrie la alte specializări, poate utiliza opțiunea “Copiază datele” pentru crearea unui nou formular.
- Noul formular de admitere va conține toate datele completate anterior, exceptând specializările.
- **Atenție: În noul formular nu se vor mai alege specializările selectate anterior.**

Administrare | Vezi formularele

Bine ai venit, [email]@gmail.com, [Editeaza profil](#) [Delogheaza-te](#)

 Formularul de admitere si pre-admitere

## Administreaza formularele

ID	Nume	CNP	Tip formular	Anul universitar	Sesiune	Creat la	Actualizat la	Actiuni
273	NUME		Admitere	2020-2021	Iulie 2020	30/06/2020, 10:22:52	30/06/2020, 10:22:52	<a href="#">Editeaza acest formular</a> <a href="#">Copiază datele</a> <a href="#">Vezi datele completate</a> <a href="#">Descarca fisa de inscriere</a> <a href="#">Valideaza</a>