

MINISTERUL EDUCAȚIEI, CERCETĂRII, TINERETULUI ȘI SPORTULUI  
**UNIVERSITATEA PETROL-GAZE DIN PLOIEȘTI**  
Bvd. București nr. 39, 100680 Ploiești - România  
[www.upg-ploiesti.ro](http://www.upg-ploiesti.ro)

Ploiești, 14.02.2011  
Nr. 68

**MINISTERUL EDUCAȚIEI, CERCETĂRII, TINERETULUI ȘI SPORTULUI**  
**DIRECȚIA GENERALĂ DE FINANȚE**

*Alăturat vă înaintăm situația financiară întocmită la 31 decembrie 2010, cu  
mențiunea că reflectă realitatea și se bazează pe evidența contabilă la zi, în  
conformitate cu reglementările în vigoare.*

**RECTOR,**

*Prof. univ. dr. Valia Maria Mihai*



**CONTABIL ȘEF,**

*Dr. ec. Valia Maria Mihai*

**BILANT**  
la data c 31.12.2010

-lei-


cod 01	DENUMIREA INDICATORILOR	Cod rân	Sold la începutul anului	Sold la sfârșitul perioadei
NR. CRT.		d	1	2
	<b>A</b>	<b>C</b>	<b>1</b>	<b>2</b>
	<b>B</b>			
<b>A.</b>	<b>ACTIVE</b>	<b>01</b>	<b>X</b>	<b>X</b>
	<b>ACTIVE NECURENTE</b>	<b>02</b>	<b>X</b>	<b>X</b>
1.	Active fixe necorporale (ct.203+205+206+208+233-280-290-293*)	<b>03</b>	977,678	745,832
2.	Instalații tehnice, mijloace de transport, animale, plantații, mobilier, aparatură birotică și alte active corporale (ct.213+214+231-281-291-293*)	<b>04</b>	10,556,100	6,911,869
3.	Terenuri și clădiri (ct.211+212+231-281-291-293*)	<b>05</b>	64,634,272	104,868,624
4.	Alte active nefinanciare (ct.215)	<b>06</b>		
5.	Active financiare necurente (investiții pe termen lung) peste un an (ct.260+265+267+2672+2673+2675+2676+2678+2679-296) din care: Titluri de participare (ct.260-296)	<b>07</b>	3,500	3,500
6.	Creanțe necurente – sume ce urmează a fi încasate după o perioadă mai mare de un an (ct.4112+4118+4282+4612 – 4912 - 4962) din care: Creanțe comerciale necurente – sume ce urmează a fi încasate după o perioadă mai mare de un an (ct.4112+4118+4612 – 4912 - 4962)	<b>08</b>	3,500	3,500
		<b>09</b>	167,792	329,634
7.	<b>TOTAL ACTIVE NECURENTE</b> (rd.03+04+05+06+07+09)	<b>15</b>	<b>76,339,342</b>	<b>112,859,459</b>
	<b>ACTIVE CURENTE</b>	<b>18</b>	<b>X</b>	<b>X</b>
1.	Stocuri (ct.301+302+303+304+305+307+309+331+332+341+345+346+347+349+351+354+356+357+358+ 359+361+371+381+/-348+/-378-391-392-393-394-395-396-397-398)	<b>19</b>	6,921,472	7,331,817
2.	Creanțe curente – sume ce urmează a fi încasate într-o perioadă mai mică de un an- Creanțe din operațiuni comerciale, avansuri și alte decontări (ct.232+234+409+4111+4118+413+418+425+4282+4611 + 473**+481+482+483 - 4911- 4961+5128) din care: Creanțe comerciale și avansuri (ct.232+234+409+4111+4118 +413 +418+4611-4911-4961)	<b>20</b>	<b>X</b>	<b>X</b>
		<b>21</b>	1,398,813	1,582,517
		<b>22</b>	1,398,813	1,582,517
	Avansuri acordate (ct.232+234+409)	<b>22.1</b>	62,480	35,775

	Creanțe bugetare (ct.431**+437**+4424+ 4428**+444 **+ 446**+4482+ 461+463+ 464 +465+4664 +4665+4669+481**+482** - 497) din care:	23	15,093	80,786
	Creanțele bugetului general consolidat (ct.463+464+465+4664+4665+4669 - 497)	24		0
	<b>Creanțe din operațiuni cu fonduri externe nerambursabile și fonduri de la buget</b> (ct.4501+4503+4505+4507+4511+4513+4515 +4531+4541+4543+4545+4551+4553+4561 +4563 +4571+4572+4573+4581+4583+473** +474) din care:	25	244,667	1,239,284
	Sume de primit de la Comisia Europeană (ct.4501+4503+4505+4507)	26		
	<b>Împrumuturi pe termen scurt acordate</b> (ct.2671+2672+2673+2675+2676 +2678 +2679 +4681+ 4682 +4683+4684+ 4685+4686+ 4687 +4688+ 4689 + 469)	27		
	<b>Total creanțe curente (rd. 21+23+25+27)</b>	30	1,658,573	2,902,587
3.	Investiții pe termen scurt (ct.505-596)	31		
4.	Conturi la trezorerii și instituții de credit : <b>trezorerie</b> (ct.510+5121+5125+5131+5141+5151+5153 +5161+5171+5187+5201+5211+5212+5221 +5222+523++5251+5252+5253+526+527+ 528+5291+5292 +5293+5294 +5299 +5311 +532 +542 +550 +551 +552 +553 +554 +555 +556 +557 +558+559+5601+5602+ 561+562 +5711 +5712 +5713+5714 +5741+5742+5743+5744) din care:	32	X	X
	depozite (ct. 5153+5187+5222+5602+5714+5744)	34	0	0
	<b>Conturi la instituții de credit, casă, avansuri de trezorerie</b> (ct.5112+5121+5124+5125+5131+5132+5141+ 5142+ 5151+5152+5153+5161 +5162+5171 +5172 +5187 +5314+5411+5412+542+ 550+ 558+5601 +5602) din care:	33	7,512,692	18,719,781
	depozite (ct. 5153+5187+5602)	36	426,325	395,434
	<b>Total disponibilități (rd.33+35)</b>	40	8,426,551	19,838,761
5	<b>Conturi de disponibilități ale Trezoreriei Centrale</b> (ct.5126+5127+5201+5202+5203+5241+5242 +5243)	41		
6	<b>Cheltuieli în avans (ct. 471 )</b>	42		
7	<b>TOTAL ACTIVE CURENTE (rd.19+30+31+40+41+42)</b>	45	17,006,596	30,073,165
8	<b>TOTAL ACTIVE (rd.15+45)</b>	46	93,345,938	142,932,624
B.	<b>DATORII</b>	50	X	X
	<b>DATORII NECURENTE</b> - sume ce urmează a fi plătite după o perioadă mai mare de un an	51	X	X
1	<b>Sume necurențe</b> - sume ce urmează a fi plătite după o perioadă mai mare de un an (ct.269+401+403+4042+405+4622+509) din care:	52	69,000	60,632

	Datorii comerciale (ct. 401+403+ 4042+405+4622)	53	69,000	60,632
2	<b>Imprumuturi pe termen lung</b> (ct. 1612+1622+1632+1642+1652+1661+1662+1672+168 -169)	54	0	0
3	Provizioane (cont 151)	55	0	0
	<b>TOTAL DATORII NECURENTE (rd.52+54+55)</b>	58	69,000	60,632
	<b>DATORII CURENTE - sume ce urmează a fi plătite într-o perioadă de până la un an</b>	59	X	X
1	Datorii comerciale, avansuri și alte decontări (ct. 401+403+4041+405+408+419+4621+473+481+482+ 483+ 269+509+5128) din care:	60	843,720	2,453,459
	Datorii comerciale și avansuri (ct. 401+403+4041+405+408+419+4621), din care	61	843,720	2,453,459
	Avansuri primite (ct. 419)	61.1	0	0
2	<b>Datorii către bugete</b> (ct.431+437+ 440+441+4423+4428+444+446+4481+4555+4671+4672+4673+4674+4675+4679 +473+481+482) din care:	62	1,673,015	2,005,632
	Datoriile instituțiilor publice către bugete (ct. 431+437+4423+4428+444+446+4481), din care	63	1,673,015	2,005,632
	Contribuții sociale (ct.431+437)	63.1	1,085,768	825,685
	Sume datorate bugetului din Fonduri externe nerambursabile (ct.4555)	64	0	0
3	<b>Datorii din operațiuni cu Fonduri externe nerambursabile și fonduri de la buget, alte datorii către alte organisme internaționale</b>	65	483,048	14,483,931
	(ct.4502+4504+4506+4512+4514+4516+4521+4522+4532+4542+4544+4546+4552+4554+4564+4584+ 4585+459+482+473 +475 )		483,048	14,483,931
	din care: sume datorate Comisiei Europene (ct.4502+4504+4506+459+482)	66		
4	<b>Imprumuturi pe termen scurt- sume ce urmează a fi plătite într-o perioadă de până la un an</b> (ct.5186+5191+5192+5193+5194+5195+5196+5197+5198)	70	0	0
5	<b>Imprumuturi pe termen lung – sume ce urmează a fi plătite în cursul exercițiului curent</b> (ct. 1611+1621+1631+1641+1651+1661+1662 +1671+168-169)	71	0	0
6	<b>Salariile angajaților</b> (ct.421+423+426+4271+4273+4281)	72	1,768,537	1,387,468
7	<b>Alte drepturi cuvenite altor categorii de persoane (pensii, indemnizații de șomaj, burse)</b> (ct.422+424+426+4272+4273+429+438), din care	73	0	0
	Pensii, indemniz. șomaj, burse (ct.422+424+429)	73.1	0	0
8	<b>Venituri în avans (ct.472)</b>	74	0	205,505
9	<b>Provizioane (ct. 151)</b>	75	0	0

10	TOTAL DATORII CURENTE (rd.60+62+65+70+71+72+73+74+75)	78	4,768,320	20,535,995
11	TOTAL DATORII (rd.58+78)	79	4,837,320	20,596,627
12	ACTIVE NETE = TOTAL ACTIVE - TOTAL DATORII = CAPITALURI PROPRII (rd.80= rd.46-79 = rd.90)	80	88,508,618	122,335,997
C.	CAPITALURI PROPRII	83	X	X
1.	Rezerve, fonduri (ct. 100+101+102+103+104+105+106+131+ 132+133+134+135+136+137+1391+1392+1393+ 1394+1396+1399)	84	2,509	40,615,952
2.	Rezultatul reportat (ct. 117 - sold creditor)	85	90,634,969	88,033,063
3.	Rezultatul reportat (ct. 117 - sold debtor)	86		
4.	Rezultatul patrimonial al exercitiului (ct. 121 - sold creditor)	87	0	0
5.	Rezultatul patrimonial al exercitiului (ct. 121 - sold debtor)	88	2,128,860	6,313,018
6	TOTAL CAPITALURI PROPRII (rd.84+85-86+87-88)	90	88,508,618	122,335,997

0



Conducătorul compartimentului  
financiar- contabil  
VALIA MARIA MIHAI

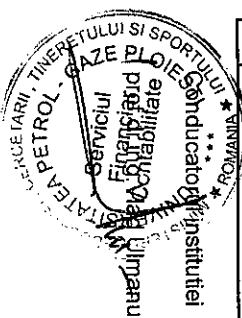
## UNIVERSITATEA PETROL-GAZE DIN PLOIESTI

CONTUL DE REZULTAT PATRIMONIAL LA 31.12.2010

COD 02

RON

Nr. crt	DENUMIREA INDICATORULUI	Cod		An precedent	An curent
		Rand	C		
A					
	<b>VENITURI OPERATIONALE</b>		01	1	2
1	Venituri din impozite, taxe, contributii de asigurari si alte venituri ale bugetelor (ct.730+731+732+733+734+734+735+736+739+745+746+750+751)		02		0
2	Venituri din activitati economice (ct.701+702+703+704+705+706+707+708+709)		03	44,908,580	42,383,871
3	Finantari, subventii, transferuri, alocatii bugetare (ct.770+771+772+773+774+776+778+779)		04	11,306,834	9,377,209,00
4	Alte venituri operationale (ct.714+719+721+722+781)		05	1,410,166	808,247
	<b>TOTAL VENITURI OPERATIONALE</b>		06	57,625,580	52,569,327
	(rd.02+03+04+05)		07		
II	<b>CHELTUIELI OPERATIONALE</b>				
1	Salariile si contributiile sociale aferente angajatilor (ct.641+642+645+646+647)		08	41,631,130	41,278,469
2	Subventii si transferuri (ct.670+671+672+673+674+676+677+679)		09	3,211,120	3,313,900
3	Stocuri, consumabile, lucrari si servicii executate de terti (ct.601+602+603+606+607+608+609+610+611+612+614+622+623+624+626+627+628+629)		10	9,295,900	7,341,727
4	Cheltuieli de capital, amortizari si provizioane (ct.681+682+689)		11	5,912,462	7,032,162
5	Alte cheltuieli operationale (ct.635+654+658)		12	89,700	48,018
	<b>TOTAL CHELTUIELI OPERATIONALE</b>		13	60,140,312	59,014,276
	(rd.08+09+10+11+12)		14		
III	<b>REZULTATUL DIN ACTIVITATEA OPERATIONALA</b>		14		
	- EXCEDENT/DEFICIT (rd.06-rd.13)		15	-2,514,732	-6,444,949
IV	<b>VENITURI FINANCIARE</b>		17	452,545	216,001
	(ct.763+764+765+766+767+768+769+786)				
V	<b>CHELTUIELI FINANCIARE</b>		18	187,900	84,070
	(ct.663+664+665+666+667+668+669+686)				
VI	<b>REZULTATUL DIN ACTIVITATEA FINANCIARA</b>		19		
	- EXCEDENT/DEFICIT (rd.17-rd.18)		20	264,645	131,931
VII	<b>REZULTATUL DIN ACTIVITATEA CURENTA</b>		22		
	(rd.14+rd.19)		22		
	- EXCEDENT/DEFICIT (rd.15+20)		23	-2,250,087	-6,313,018
VII	<b>VENITURI EXTRAORDINARE</b>		25		0
	(ct.790+791)				
IX	<b>CHELTUIELI EXTRAORDINARE</b>		26		0
	(CT.690+691)		27		
	<b>REZULTATUL DIN ACTIVITATEA EXTRAORDINARA</b>		27		
	- EXCEDENT/DEFICIT (rd.25-rd.26)		28		0
	<b>REZULTATUL PATRIMONIAL AL EXERCITIULUI</b>		30		
	- EXCEDENT/DEFICIT (rd.20+23+28)		31	-2,250,087	-6,313,018



Conducatorul compartimentului

financiar contabil

Ec. Valia Mihai

## CONTUL DE EXECUTIE A BUGETULUI INSTITUTII PUBLICE-CHELTUIELI LA 31.12.2010

cod 21

Denumirea indicatorilor	Cod	Credite de angajament	Credite bugetare		Angajamente bugetare	Angajamente legale	Plati efectuate	Angajamente legale de platit	Cheltuieli Efective
			initiale	definitive					
A	B	1	2	3	4	5	6	7=5-6	8
<b>TOTAL CHELTUIELI</b>			<b>63,226,814</b>	<b>63,489,411</b>	<b>56,023,325</b>	<b>56,023,325</b>	<b>56,018,276</b>	<b>5,049</b>	<b>58,828,144</b>
<i>Cheltuieli pentru activit.de baza, din care</i>	65.10.06.10		<b>38,119,311</b>	<b>40,113,969</b>	<b>38,684,153</b>	<b>38,684,153</b>	<b>38,684,153</b>	<b>0</b>	<b>40,736,812</b>
Alocatii MEC drept finantare baza	65.10.06.10.02		17,365,747	20,324,132	20,324,132	20,324,132	20,324,132	0	22,127,369
Venituri proprii din taxe si alte act.	65.10.06.10.01		20,753,564	19,789,837	18,360,021	18,360,021	18,360,021	0	18,609,443
<b>Cheltuieli pentru activitatea de cercetare</b>	<b>65.10.06.11</b>		<b>10,237,880</b>	<b>7,237,880</b>	<b>4,491,631</b>	<b>4,491,631</b>	<b>4,486,582</b>	<b>5,049</b>	<b>4,801,477</b>
<i>Cercetare cu statul</i>	65.10.06.11.1		6,421,270	3,421,270	2,247,847	2,247,847	2,242,797	5,050	3,005,218
<i>Cercetare si prestari servicii cu agenti ec.</i>	65.10.06.11.2		3,816,610	3,816,610	2,243,784	2,243,784	2,243,785	-1	1,796,259
<i>Cheltuieli din alocatii cu destin.speciala,</i>	<b>65.10.06.12</b>							<b>0</b>	
din care:			<b>6,574,973</b>	<b>7,615,762</b>	<b>6,078,478</b>	<b>6,078,478</b>	<b>6,078,478</b>	<b>0</b>	<b>7,264,491</b>
Cheltuieli pentru reparatii capitale	65.10.06.12.01		0	0	0	0	0	0	-4,455
Subventii pentru camine cantina	65.10.06.12.02		1,124,076	1,127,816	1,127,816	1,127,816	1,127,816	0	1,265,994
Chelt.pentru dotari si alte investitii	65.10.06.12.03		1,600,000	2,600,000	2,317,327	2,317,327	2,317,327	0	3,348,805
Cheltuieli pentru burse	65.10.06.12.04		3,631,505	3,690,053	2,435,620	2,435,620	2,435,620	0	2,435,620
Chelt. Pentru alte forme de protectie soc.	65.10.06.12.05		219,392	197,893	197,715	197,715	197,715	0	197,715
Chelt.alte transferuri	65.10.06.12.08		0	0	0	0	0	0	0
- Cazare individuala cf. OG 73/2004	65.10.06.12.07								
Chelt.pentru cofinant de la bug.si surse externe	65.10.06.12.09		0	0	0	0	0	0	20,812
<i>Cheltuieli pentru microproductie</i>	65.10.06.13		653,270	603,270	344,097	344,097	344,097	0	330,901
<i>Cheltuieli pentru camine si cantine</i>	65.10.06.14		3,341,380	3,618,530	3,618,530	3,618,530	3,618,530	0	3,242,112
<i>Chelt.din sume aloc.de MEC prov.din credite ran</i>	65.10.06.15		0	0	0	0	0	0	72,506
<b>Cheltuieli din fonduri structurale</b>	<b>65.10.06.15</b>		<b>4,300,000</b>	<b>4,300,000</b>	<b>2,806,436</b>	<b>2,806,436</b>	<b>2,806,436</b>	<b>0</b>	<b>2,379,845</b>
<b>Cheltuieli programe internationale</b>			<b>300,000</b>	<b>300,000</b>	<b>232,006</b>	<b>232,006</b>	<b>232,006</b>	<b>0</b>	<b>270,203</b>




Conducatorul compartimentului financiar contabil

CONTUL DE EXECUTIE A BUGETULUI INSTITUTIEI PUBLICE  
LA DATA DE 31.12.2010

Denumire indicator	Cod	Prevederi bugetare initiale	Prevederi bugetare trimestriale/definitive	Drepturi constatate			Incasari realizate	Stingeri pe alte cai decat incasari	Drepturi constatate de incasat
				Total, din care	din anii precedenti	din anul curent			
A	B	1	2	3=4+5	4	5	6	7	8=3-6+7
<b>VENITURI TOTALE</b>		<b>63,226,814</b>	<b>63,489,411</b>	<b>54,151,906</b>	<b>1,605,107</b>	<b>52,546,799</b>	<b>51,012,453</b>	<b>130,242</b>	<b>3,024,967</b>
Solul anului precedent		5,125,211	5,125,211						
<b>Venituri proprii, din care</b>		<b>36,471,601</b>	<b>39,243,409</b>	<b>36,770,559</b>	<b>305,284</b>	<b>36,465,275</b>	<b>36,427,924</b>	<b>91,687</b>	<b>250,948</b>
- sume primite de la Ministerul Educatiei drept finantare baza	33.10.05.02	17,121,601	19,893,409	19,893,409	0	19,893,409	19,893,409	0	0
- venituri proprii din taxe si alte activitati	33.10.05.01	17,000,000	17,140,000	15,480,222	305,284	15,174,938	15,229,274	0	250,948
- alte venituri potrivit legii	33.10.08	2,000,000	2,000,000	1,172,038	0	1,172,038	1,121,714	50,324	0
- sponsorizare	33.10.05.03	350,000	210,000	224,890	0	224,890	183,527	41,363	0
- venituri din activ. de cercetare stiintifica	33.10.20	8,000,000	5,000,000	4,542,016	862,731	3,679,285	3,513,296	7,878	1,036,598
cercetare stat	33.10.20.01	6,000,000	3,000,000	2,499,995	138,342	2,361,653	1,735,258	7,878	772,615
cercetare terti	33.10.20.02	2,000,000	2,000,000	2,042,021	724,389	1,317,632	1,778,038	0	263,983
<b>Alocatii de la buget cu destin.speciala din care,</b>	<b>33.10.50</b>	<b>5,530,002</b>	<b>6,570,791</b>	<b>6,570,791</b>	<b>0</b>	<b>6,570,791</b>	<b>6,570,791</b>		<b>0</b>
- reparatii capitale	33.10.50.01	0	0	0	0	0	0	0	0
- subventii pentru cantine si camine	33.10.50.02	1,124,076	1,127,816	1,127,816	0	1,127,816	1,127,816	0	0
- dotari si alte investitii	33.10.50.03	1,600,000	2,600,000	2,600,000	0	2,600,000	2,600,000	0	0
-burse	33.10.50.04	2,621,469	2,680,017	2,680,017	0	2,680,017	2,680,017	0	0
-alte forme de protectie sociala	33.10.50.05	184,457	162,958	162,958	0	162,958	162,958	0	0
- alte transferuri	33.10.50.08	0	0	0	0	0	0	0	0
- finantarea proiectelor cofinantate	33.10.50.09	0	0	0	0	0	0	0	0
- Cazare individuala cf. OG 73/2004	33.10.50.07	0	0	0	0	0	0	0	0
<b>-Venituri din microproductie</b>	<b>33.10.16</b>	<b>500,000</b>	<b>450,000</b>	<b>777,548</b>	<b>121,375</b>	<b>656,173</b>	<b>521,373</b>		<b>266,175</b>
<b>Venituri proprii ale caminelor si cantinelor</b>	<b>33.10.14</b>	<b>3,300,000</b>	<b>2,800,000</b>	<b>2,954,944</b>	<b>71,050</b>	<b>2,883,894</b>	<b>2,950,264</b>		<b>4,680</b>
- hrana	33.10.14.02	500,000	300,000	314,950	0	314,950	314,950		0
-taxa de camin	33.10.14.01	2,800,000	2,500,000	2,639,994	71,050	2,568,944	2,635,314		4,680
Fonduri structurale	33.10.15	4,300,000	4,300,000	2,536,048	244,667	2,291,381	1,028,805	30,677	1,476,566
Programe internationale		300,000	300,000	238,529	0	238,529	238,529	0	0

Conducatorul compartim.financiar-contabil  
Dr. Ec. Valia Maria Mihai






## BALANTA DE VERIFICARE INCHEIATA LA 31.12.2010

SIMBOL CONT	DENUMIRE CONT	01.01.2010		RULAJ		CUMULAT		TOTAL		SUME		SOLD		FINAL	
		DEBIT	CREDIT	DEBIT	CREDIT	DEBIT	CREDIT	DEBIT	CREDIT	DEBIT	CREDIT	DEBIT	CREDIT	DEBIT	CREDIT
0	1	2	3	4	5	6	7	8	9						
105	REZERVE DIN REEVALUARE	0.00	2,509.28	88,272,458.43	128,885,901.42	88,272,458.43	128,888,410.70	0.00	40,615,952.27						
117	REZULTATUL REPORTAT	0.00	90,634,969.16	8,306,558.32	5,704,652.30	8,306,558.32	96,339,621.46	0.00	88,033,063.14						
121	Rezultatul patrimonial	2,128,859.68	0.00	64,693,074.79	60,508,916.44	66,821,934.47	60,508,916.44	6,313,018.03	0.00						
208	ALTE ACTIVE FIXE NECORPORALE	1,094,646.66	0.00	642,391.60	835,594.12	1,737,038.26	835,594.12	901,444.14	0.00						
211	Terenuri	1,818,567.21	0.00	38,855,899.79	0.00	40,674,467.00	0.00	40,674,467.00	0.00						
212	CONSTRUCTII	118,645,606.85	0.00	87,245,938.79	122,238,845.74	205,891,545.64	122,238,845.74	83,652,699.90	0.00						
213	INSTAL.TEHNICE. MIJLOACE DE TRANSP.ANIMALE	23,605,147.69	0.00	511,814.35	8,173,762.54	24,116,962.04	8,173,762.54	15,943,199.50	0.00						
214	Mob. ap birotica, echip prot a val um. mate si alte active	1,318,399.20	0.00	234,936.70	386,047.41	1,553,335.90	386,047.41	1,167,288.49	0.00						
231	Active fixe corporale in curs	0.01	0.00	2,298,615.32	646,687.08	2,298,615.33	646,687.08	1,651,928.25	0.00						
260	Titluri de participare	3,500.00	0.00	0.00	0.00	3,500.00	0.00	3,500.00	0.00						
280	Amortizari privind activele fixe necorporale	0.00	116,968.76	208,373.62	247,016.73	208,373.62	363,985.49	0.00	155,611.87						
281	Amortizari privind activele fixe corporale	0.00	70,197,350.00	18,087,190.61	-20,801,069.11	18,087,190.61	49,396,280.89	0.00	31,309,090.28						
301	MATERII PRIME	14,028.74	0.00	50,428.63	56,288.78	64,457.37	56,288.78	8,168.59	0.00						
302	MATERIALE CONSUMABILE	125,340.44	0.00	1,256,554.49	1,250,335.11	1,381,894.93	1,250,335.11	131,559.82	0.00						
303	MAT.DE NATURA OB. INVENTAR	6,577,930.46	0.00	797,303.48	327,012.69	7,375,233.94	327,012.69	7,048,221.25	0.00						
307	MAT.DATE SPRE PRELUCRARE IN INSTITUTIE	117,583.41	0.00	136,490.37	204,884.60	254,073.78	204,884.60	49,189.18	0.00						
345	PRODUSE FINITE	86,586.94	0.00	715,268.18	707,195.88	801,855.12	707,195.88	94,659.24	0.00						
401	FURNIZORI SI CONTURI ASIMILATE	0.00	588,113.75	8,938,245.34	8,643,368.97	8,938,245.34	9,231,482.72	0.00	293,237.38						
404	FURNIZORI DE ACTIVE FIXE	0.00	0.01	3,007,541.10	3,011,379.88	3,007,541.10	3,011,379.89	0.00	3,838.79						
409	Furnizori-debitori	62,460.14	0.00	1,251,715.30	1,278,420.01	1,314,195.44	1,278,420.01	35,775.43	0.00						
411	CLIENTI	1,484,707.82	0.00	4,929,287.67	5,567,748.98	6,413,995.49	5,567,748.98	846,246.51	0.00						
418	Clienti facturi de intocmit	0.00	0.00	602,325.66	602,321.88	602,325.66	602,321.88	3.78	0.00						
419	CLIENTI -CREDITORI	0.00	0.00	892,837.94	892,837.94	892,837.94	892,837.94	0.00	0.00						
421	Personal-salarii datorate	0.00	1,692,914.00	28,483,716.42	28,092,374.08	28,483,716.42	29,785,288.08	0.00	1,301,571.66						
423	AJUTOARE SI INDEMNIZATII DATORATE	0.00	4,107.00	125,185.66	142,809.97	125,185.66	146,916.97	0.00	21,731.31						
425	AVANSURI ACORDATE PERSONALULUI	0.00	0.00	5,570.00	5,570.00	5,570.00	5,570.00	0.00	0.00						
426	CREDITORI SALARII MERIDICATE	0.00	10,320.00	2,258.00	0.00	2,258.00	10,320.00	0.00	8,062.00						
427	Retineri din salarii si alte drepturi datorate tertilor.	0.00	58,836.79	744,666.32	739,268.23	744,666.32	798,105.02	0.00	53,438.70						
428	ALTE DATORII CI CREANTE IN LEGATURA CU PERS	0.00	2,359.10	35.00	339.61	35.00	2,698.71	0.00	2,663.71						
429	Bursieri si doctoranzi	0.00	0.00	2,989,720.00	2,989,720.00	2,989,720.00	2,989,720.00	0.00	0.00						
431	ASIGURARI SOCIALE	0.00	1,067,889.00	12,366,906.97	12,103,768.97	12,366,906.97	13,171,657.97	0.00	804,751.00						
437	ASIGURARI PENTRU SOMAJ	0.00	17,879.00	275,081.00	278,136.00	275,081.00	296,015.00	0.00	20,934.00						
442	TAXA PE VALOARE ADAUGATA	0.00	275,175.14	977,900.18	845,090.35	977,900.18	1,120,265.49	0.00	142,365.31						
444	IMPOZIT PE VENITURI SI ALTE DREPTURI DIN ALTE	0.00	312,072.00	3,644,707.00	3,595,090.00	3,644,707.00	3,907,162.00	0.00	262,455.00						
446	Alte impozite , taxe si varsaminte asimilate	0.00	0.00	-15.99	-15.99	-15.99	-15.99	0.00	0.00						
448	ALTE DATORII SI CREANTE CU BUGETUL	15,093.02	0.00	3,573,940.13	4,283,374.58	3,589,033.15	4,283,374.58	0.00	694,341.43						
458	Sume de primit de la ag de implementare	0.00	238,380.98	2,335,639.13	15,341,904.87	2,335,639.13	15,580,285.85	0.00	13,244,646.72						
461	DEBITORI	19,417.94	0.00	3,123,388.43	2,112,681.10	3,142,806.37	2,112,681.10	1,030,125.27	0.00						
462	CREDITORI	0.00	324,605.13	1,198,480.71	3,090,891.34	1,198,480.71	3,415,496.47	0.00	2,217,015.76						
472	VENIT.INREG. IN AVANS	0.00	0.00	0.00	205,504.82	0.00	205,504.82	0.00	205,504.82						
512	CONTURI LA BANCI	250,306.55	0.00	1,934,577.56	1,651,419.38	2,184,884.11	1,651,419.38	533,464.73	0.00						
515	CONTURI LA BANCI	661,275.55	0.00	15,244,801.17	15,323,209.97	15,906,076.72	15,323,209.97	582,866.75	0.00						
531	CASA	7.81	0.00	18,164,685.62	18,164,682.07	18,164,693.43	18,164,682.07	11.36	0.00						
532	ALTE VALOARI	3,351.41	0.00	1,180,853.03	1,177,925.24	1,184,204.44	1,177,925.24	6,279.20	0.00						
542	AVANSURI DE TREZORERIE	69,283.74	0.00	282,666.94	277,579.42	351,950.68	277,579.42	74,371.26	0.00						
550	Disponibil din fonduri destinate speciale	2,359.10	0.00	446,788.88	43,510.38	449,147.98	43,510.38	405,637.60	0.00						
551	DISPON.DIN ALOC.BUG. CU DESTIN SPECIALA	958,286.73	0.00	13,025,624.50	12,520,622.18	13,983,911.23	12,520,622.18	1,463,289.05	0.00						
552	DISPONIB.PT.SUME DE MANDAT SI SUME IN DEPO	69,173.02	0.00	23,865.41	15,929.42	93,038.43	15,929.42	77,109.01	0.00						
558	DISPONIBIL DIN COFI. DE LA BUG. AFERENTA PRO	3.36	0.00	0.00	3.36	3.36	3.36	0.00	0.00						

560	DISP.AL INSTITEI FINANATATE DIN VENITURI EXTRA	6,412,505.62	0.00	141,129,099.24	130,845,853.05	147,541,604.86	130,845,853.05	16,695,751.81	0.00
581	Conturi la trezorerie si banci	0.00	0.00	43,780,718.11	43,780,718.11	43,780,718.11	43,780,718.11	0.00	0.00
601	CHELTUIELICU MATERILE PRIME	0.00	0.00	83,133.50	83,133.50	83,133.50	83,133.50	0.00	0.00
602	CHELTUIELICU MATERIALE CONSUMABILE	0.00	0.00	1,502,529.52	1,502,529.52	1,502,529.52	1,502,529.52	0.00	0.00
603	CHELT.MAT.DE NATURA OB.INVENTAR	0.00	0.00	9,147.42	9,147.42	9,147.42	9,147.42	0.00	0.00
610	CHELT.PRIVIND ENERGIA SI APA	0.00	0.00	2,538,961.25	2,538,961.25	2,538,961.25	2,538,961.25	0.00	0.00
611	CHELT.CU INTRETINEREA SI REPARATIILE	0.00	0.00	258,018.84	258,018.84	258,018.84	258,018.84	0.00	0.00
612	CHELT.CHIRIILE	0.00	0.00	35,114.93	35,114.93	35,114.93	35,114.93	0.00	0.00
613	CHELT.CU PRIMELE DE ASIGURARE	0.00	0.00	19,459.66	19,459.66	19,459.66	19,459.66	0.00	0.00
614	CHELT.CU DEPLASARI,DETASARI,TRANSFERARI	0.00	0.00	373,646.57	373,646.57	373,646.57	373,646.57	0.00	0.00
622	CHELT.PRIVIND COMISIOANELE	0.00	0.00	4,960.00	4,960.00	4,960.00	4,960.00	0.00	0.00
623	CHELT.DE PROTOCOL,RECLAMA SI PUBLICITATE	0.00	0.00	52,477.17	52,477.17	52,477.17	52,477.17	0.00	0.00
624	CHELT.CU TRANSP.BUNURI SI PERSONAL	0.00	0.00	21,031.34	21,031.34	21,031.34	21,031.34	0.00	0.00
626	CHELT.POSTALE SI TAXE TELECOMUNICATII	0.00	0.00	321,956.78	321,956.78	321,956.78	321,956.78	0.00	0.00
627	CHELTUIELI CU SERVICII BANCARE SI ASIMILATE	0.00	0.00	6,038.91	6,038.91	6,038.91	6,038.91	0.00	0.00
628	ALTE CHELT.CU SERV.EXECUTATE DE TERTI	0.00	0.00	2,051,038.31	2,051,038.31	2,051,038.31	2,051,038.31	0.00	0.00
629	ALTE CHELT.AUTORIZ.PEIN DISP.LEGALE	0.00	0.00	64,224.01	64,224.01	64,224.01	64,224.01	0.00	0.00
635	CHELTUIELI CU ALTE TAXE SI VARS.ASIMILATE	0.00	0.00	48,017.68	48,017.68	48,017.68	48,017.68	0.00	0.00
641	CHELT.SALARIALE IN BANI VENIT.PROPRII	0.00	0.00	31,386,093.74	31,386,093.74	31,386,093.74	31,386,093.74	0.00	0.00
642	CHELTUIELI SALARIALE IN NATURA -TICHETE DE M	0.00	0.00	1,172,595.84	1,172,595.84	1,172,595.84	1,172,595.84	0.00	0.00
645	CHELT.PRIVIND ASIGURARILE SOCIALE	0.00	0.00	8,659,795.97	8,659,795.97	8,659,795.97	8,659,795.97	0.00	0.00
646	CHELT.CU INDEMNIZ.DELEG. DETAS SI ALTE DREPT	0.00	0.00	59,973.74	59,973.74	59,973.74	59,973.74	0.00	0.00
665	CHELTUIELI DIN DIFERENTE DE CURS VALUTAR	0.00	0.00	84,069.50	84,069.50	84,069.50	84,069.50	0.00	0.00
677	CHELTUIELI CU AJUTOARE SOCIALE	0.00	0.00	324,179.67	324,179.67	324,179.67	324,179.67	0.00	0.00
679	ALTE CHELTUIELI	0.00	0.00	2,989,720.00	2,989,720.00	2,989,720.00	2,989,720.00	0.00	0.00
681	CHELT.OPERATIONALE PRIVIND AMORTIZARILE	0.00	0.00	7,032,162.39	7,032,162.39	7,032,162.39	7,032,162.39	0.00	0.00
701	VENITURI DIN VANZAREA PROD.FINITE	0.00	0.00	725,060.52	725,060.52	725,060.52	725,060.52	0.00	0.00
704	VEN. DIN LUCRARI EXEC.SI PS AUTOFINANTARE	0.00	0.00	36,289,801.62	36,289,801.62	36,289,801.62	36,289,801.62	0.00	0.00
705	VEN. DIN STUDII SI CERCETARI	0.00	0.00	2,320,292.01	2,320,292.01	2,320,292.01	2,320,292.01	0.00	0.00
706	VEN. DIN CHIRII	0.00	0.00	213,923.42	213,923.42	213,923.42	213,923.42	0.00	0.00
708	VEN. DIN ACTIV.DIVERSE	0.00	0.00	2,834,793.27	2,834,793.27	2,834,793.27	2,834,793.27	0.00	0.00
714	VENITURI DIN CREANTE SI DEBITORI DIVERSI	0.00	0.00	80,923.13	80,923.13	80,923.13	80,923.13	0.00	0.00
719	ALTE VENITURI OPERATIONALE	0.00	0.00	695,090.80	695,090.80	695,090.80	695,090.80	0.00	0.00
722	VENITURI DIN PROD.DE ACTIVE FIXE CORPORALE	0.00	0.00	32,233.00	32,233.00	32,233.00	32,233.00	0.00	0.00
765	VENITURI DIN DIFERENTA DE CURS VALUTAR	0.00	0.00	128,282.89	128,282.89	128,282.89	128,282.89	0.00	0.00
766	VENITURI DIN DOBANZI	0.00	0.00	87,718.42	87,718.42	87,718.42	87,718.42	0.00	0.00
773	VENITURI DIN ALOCATII CU DESTINATIE SPECIALA	0.00	0.00	6,570,791.00	6,570,791.00	6,570,791.00	6,570,791.00	0.00	0.00
774	FINANTARE DIN FD.EXTERNE NERAMBURSABILE	0.00	0.00	222,135.21	222,135.21	222,135.21	222,135.21	0.00	0.00
775	FINANTARE DIN FEN POSTADERARE	0.00	0.00	2,115,043.04	2,115,043.04	2,115,043.04	2,115,043.04	0.00	0.00
776	FONDURI CU DESTINATIA SPECIALA	0.00	0.00	194,227.19	194,227.19	194,227.19	194,227.19	0.00	0.00
778	V.DIN CONTRIB.NAT.AF.PROIECT.FD.EX.NERAMB	0.00	0.00	144,770.93	144,770.93	144,770.93	144,770.93	0.00	0.00
779	VENITURI DIN BUNURI SI SERV.PRIMITE CU TITLU	0.00	0.00	130,242.26	130,242.26	130,242.26	130,242.26	0.00	0.00
TOTAL		165,544,449.10	165,544,449.10	738,879,785.35	738,879,785.35	904,424,234.45	904,424,234.45	179,390,275.15	179,390,275.15



CONTABIL SEF  
Ec.dr.VALIA MARIA MIHAI