



MINISTERUL EDUCAȚIEI, CERCETĂRII, TINERETULUI ȘI SPORTULUI  
**UNIVERSITATEA PETROL-GAZE DIN PLOIEȘTI**  
Bvd. București nr. 39, 100680 Ploiești - România  
[www.upg-ploiesti.ro](http://www.upg-ploiesti.ro)

Ploiești, 31 IAN. 2012  
Nr. 51

M.E.C.T.S-D.G.E.F.R.U  
HITADE 11 141  
IESIRE DATA 31.01.2012

**MINISTERUL EDUCAȚIEI, CERCETĂRII, TINERETULUI ȘI SPORTULUI**  
**DIRECȚIA GENERALĂ DE FINANȚE**

*Alăturat vă înaintăm situația financiară întocmită la 31 decembrie 2011, cu mențiunea că reflectă realitatea și se bazează pe evidența contabilă la zi, în conformitate cu reglementările în vigoare.*

**RECTOR,**

*Prof.univ.dr.ing. Vișd Ilmanu*



**CONTABIL SEF,**

*Dr.ec.Valia Mișca Mihai*

**BILANT**  
la data de 31.12.2011

cod 01	DENUMIREA INDICATORILOR	Cod rând	Sold la începutul anului	Sold la sfârșitul perioadei
	<b>B</b>	<b>C</b>	<b>1</b>	<b>2</b>
<b>A</b>	<b>ACTIVE</b>	<b>01</b>	<b>X</b>	<b>X</b>
<b>A.</b>	<b>ACTIVE NECURENTE</b>	<b>02</b>	<b>X</b>	<b>X</b>
1.	Active fixe necorporale (ct.203+205+206+208+233-280-290-293*)	<b>03</b>	745,832	676,351
2.	Instalații tehnice, mijloace de transport, animale, plantații, mobilier, aparatură birotică și alte active corporale (ct.213+214+231-281-291-293*)	<b>04</b>	6,911,869	9,827,051
3.	Terenuri și clădiri (ct.211+212+231-281-291-293*)	<b>05</b>	104,868,624	106,884,233
4.	Alte active nefinanciare (ct.215)	<b>06</b>		
5.	Active financiare necurente (investiții pe termen lung) peste un an (ct.260+265+2671+2672+2673+2675+2676+2678+2679-296) din care: Titluri de participare (ct.260-296)	<b>07</b>	3,500	6,000
6.	Creanțe necurente – sume ce urmează a fi încasate după o perioadă mai mare de un an (ct.4112+4118+4282+4612 – 4912 - 4962) din care: Creanțe comerciale necurente – sume ce urmează a fi încasate după o perioadă mai mare de un an (ct.4112+4118+4612 – 4912 - 4962)	<b>08</b>	3,500	6,000
6.	Creanțe necurente – sume ce urmează a fi încasate după o perioadă mai mare de un an (ct.4112+4118+4282+4612 – 4912 - 4962) din care: Creanțe comerciale necurente – sume ce urmează a fi încasate după o perioadă mai mare de un an (ct.4112+4118+4612 – 4912 - 4962)	<b>09</b>	329,634	381,773
7.	<b>TOTAL ACTIVE NECURENTE</b> <b>(rd.03+04+05+06+07+09)</b>	<b>10</b>	329,634	381,773
	<b>ACTIVE CURENTE</b>	<b>15</b>	<b>112,859,459</b>	<b>117,775,408</b>
	<b>ACTIVE CURENTE</b>	<b>18</b>	<b>X</b>	<b>X</b>
1.	Stocuri (ct.301+302+303+304+305+307+309+331+332+341+345+346+347+349+351+354+356+357+358+ 359+361+371+381+/-348+/-378-391392-393-394-395-396-397-398)	<b>19</b>	7,331,817	8,379,036
2.	Creanțe curente – sume ce urmează a fi încasate într-o perioadă mai mică de un an- Creanțe din operațiuni comerciale, avansuri și alte decontări (ct.232+234+409+4111+4118+413+418+425+4282+4611 + 473**+481+482+483 - 4911 - 4961+5128) din care: Creanțe comerciale și avansuri (ct.232+234+409+4111+4118 +413 +418+4611-4911-4961)	<b>20</b>	<b>X</b>	<b>X</b>
		<b>21</b>	1,582,517	9,798,165
		<b>22</b>	1,582,517	9,798,165
	Avansuri acordate (ct.232+234+409)	<b>22.1</b>	35,775	24,044

	Creanțe bugetare (ct.431***+437***+4424+ 4428**+ 444 **+ 446**+4482+ 461+463+ 464 +465+4664 +4665+4669+481***+482** - 497) din care:	23	80,786	1,768,211
	Creanțele bugetului general consolidat (ct.463+464+465+4664+4665+4669 - 497)	24		0
	Creanțe din operațiuni cu fonduri externe nerambursabile și fonduri de la buget (ct.4501+4503+4505+4507+4511+4513+4515 +4531+4541+4543+4545+4551+4553+4561 +4563 +4571+4572+4573+4581+4583+473** +474) din care:	25	1,239,284	5,006,232
	Sume de primit de la Comisia Europeană (ct.4501+4503+4505+4507)	26		
	Împrumuturi pe termen scurt acordate (ct.2671+2672+2673+2675+2676 +2678 +2679 +4681+ 4682 +4683+4684+ 4685+4686+ 4687 +4688+ 4689 + 469)	27		
	Total creanțe curente (rd. 21+23+25+27)	30	2,902,587	16,572,608
3.	Investiții pe termen scurt (ct.505-595)	31		
4.	Conturi la trezorerii și instituții de credit : Conturi la trezorerie, casă, alte valori, avansuri de trezorerie (ct.510+5121+5125+5131+5141+5151+5153 +5161+5171+5187+5201+5211+5212+5221 +5222+523++5251+5252+5253+526+527+ 528+5291+5292 +5293+5294 +5299 +5311 +532 +542 +550 +551 +552 +553 +554 +555 +556 +557 +558+559+5601+5602+ 561+562 +5711 +5712 +5713+5714 +5741+5742+5743+5744) din care:	32	X	X
	depozite (ct. 5153+5187+5222+5602+5714+5744)	33	18,719,781	5,544,695
	Conturi la instituții de credit, casă, avansuri de trezorerie (ct.5112+5121+5124+5125+5131+5132+5141+ 5142+ 5151+5152+5153+5161 +5162+5171 +5172 +5187 +5314+5411+5412+542+ 550+ 558+5601 +5602) din care:	34	0	0
	depozite (ct. 5153+5187+5602)	35	1,118,980	1,717,528
	Total disponibilități (rd.33+35)	36	395,434	409,525
		40	19,838,761	7,262,223
5	Conturi de disponibilități ale Trezoreriei Centrale (ct.5126+5127+5201+5202+5203+5241+5242 +5243)	41		


6	Chektuelii în avans (ct. 471 )	42		
7	TOTAL ACTIVE CURENTE (rd.19+30+31+40+41+42)	45	30,073,165	32,213,867
8	TOTAL ACTIVE (rd.15+45)	46	142,932,624	149,989,275
B.	DATORII	50	X	X
	DATORII NECURENTE - sume ce urmează a fi plătite după o perioadă mai mare de un an	51	X	X
1	Sume necurențe- sume ce urmează a fi plătite după o perioadă mai mare de un an	52	60,632	71,836
	(ct.269+401+403+4042+405+4622+509) din care:			
	Datoriî comerciale (ct.401+403+ 4042+405+4622)	53	60,632	71,836
2	Împrumuturi pe termen lung	54	0	0
	(ct.1612+1622+1632+1642+1652+1661+1662+1672+168 -169)			
3	Provizioane (cont 151)	55	0	0
	TOTAL DATORII NECURENTE (rd.52+54+55)	58	60,632	71,836
	DATORII CURENTE - sume ce urmează a fi plătite într-o perioadă de până la un an	59	X	X
1	Datorii comerciale, avansuri și alte decontări	60	244,449	2,917,698
	(ct.401+403+4041+405+408+419+4621+473+481+482+ 483+ 269+509+5128) din care:			
	Datorii comerciale și avansuri	61	244,449	2,917,698
	(ct. 401+403+4041+405+408+419+4621), din care			
	Avansuri primite (ct. 419)	61.1	0	0
2	Datorii către bugete	62	2,005,632	1,895,937
	(ct.431+437+ 440+441+4423+4428+444+446+4481+4555+4671+4672+4673+4674+4675+473+481+482) din care:			
	Datoriile instituțiilor publice către bugete	63	2,005,632	1,895,937
	(ct.431+437+4423+4428+444+446+4481), din care			
	Contribuții sociale (ct.431+437)	63.1	825,685	1,235,225
	Sume datorate bugetului din Fonduri externe nerambursabile (ct.4555)	64	0	0
3	Datorii din operațiuni cu Fonduri externe nerambursabile și fonduri de la buget, alte datorii către alte organisme internaționale	65	16,692,941	17,002,898
	(ct.4502+4504+4506+4512+4514+4516+4521+4522+4532+4542+4544+4546+4552+4554 +4564+4584+ 4585+459+462+473 +475 )		16,692,941	17,002,898
	din care: sume datorate Comisiei Europene (ct.4502+4504+4506+459+462)	66		

4	Împrumuturi pe termen scurt- sume ce urmează a fi plătite într-o perioadă de până la un an (ct.51.86+51.91+51.92+51.93+51.94+51.95+51.96+51.97+51.98)	70	0	0
5	Împrumuturi pe termen lung – sume ce urmează a fi plătite în cursul exercițiului curent (ct.161.1+162.1+163.1+164.1+165.1+166.1+167.1+168.-169)	71	0	0
6	Salariile angajaților (ct.421+423+426+427.1+427.3+428.1)	72	1,387,468	2,063,865
7	Alte datorii cuvenite altor categorii de persoane (pensii, indemnizații de somaj, burse) (ct.422+424+426+427.2+427.3+429+438), din care Pensii, Indemniz. somaj, burse (ct.422+424+429)	73	0	280,084
8	Venituri în avans (ct.472)	74	205,505	39,350
9	Provizioane (ct. 151)	75	0	0
10	TOTAL DATORII CURENTE (rd.60+62+65+70+71+72+73+74+75)	78	20,535,995	24,199,832
11	TOTAL DATORII (rd.58+78)	79	20,596,627	24,271,668
12	ACTIVE NETE = TOTAL ACTIVE – TOTAL DATORII = CAPITALURI PROPRII (rd.80= rd.46-79 = rd.90)	80	122,335,997	125,717,607
C.	CAPITALURI PROPRII	83	X	X
1.	Rezerve, fonduri (ct.100+101+102+103+104+105+106+131+132+133+134+135+136+137+139.1+139.2+139.3+139.4+139.6+139.9)	84	40,615,952	40,184,790
2.	Rezultatul reportat (ct.117- sold creditor)	85	88,033,063	81,200,840
3.	Rezultatul reportat (ct.117- sold debitor)	86		
4.	Rezultatul patrimonial al exercitiului (ct.121- sold creditor)	87	0	4,331,977
5.	Rezultatul patrimonial al exercitiului (ct.121- sold debitor)	88	6,313,018	0
6	TOTAL CAPITALURI PROPRII (rd.84+85-86+87-88)	90	122,335,997	125,717,607

0

Conducătorul instituției

VLAD ULMANU

Conducătorul compartimentului  
financiar- contabil

VALIA MARIA MIHAI

Nr. crt	DENUMIREA INDICATORULUI	Cod		An precedent	An curent
		Rand	C		
A					
I.	<b>VENITURI OPERACIONALE</b>		B		
			C	1	2
1	Venituri din Impozite, taxe, contributi de asigurari si alte venituri ale bugetelor (ct.730+731 +732+733+734 +734+735+736+739+745+746+750+751)	02			0
2	Venituri din activitati economice (ct.701+702+703+704+705+706+707+708+/-709) cu destinatie speciala	03		42,383,871	41,065,505
3	Finantari, subventii, transferuri, alocatii bugetare (ct.770+771+772+773+774+776+778+779)	04		9,377,209	14,680,764
4	Alte venituri operationale (ct.714+719+721+722+781)	05		808,247	1,041,904
	TOTAL VENITURI OPERACIONALE (rd.02+03+04+05)	06		52,569,327	56,788,173
II	<b>CHELTUIELI OPERACIONALE</b>				
1	Salariile si contributiile sociale aferente angajatilor (ct.641+642+645+646+647)	08		41,278,469	35,588,678
2	Subventii si transferuri (ct.670+671+672+673+674+676+677+679)	09		3,313,900	3,343,552
3	Stocuri, consumabile, lucrari si servicii executate de tertii (ct.601+602+603+606+607+608+609+610+611+612+ +614+622+623+624+626+627+628+629)	10		7,341,727	8,562,411
4	Cheeltuieli de capital, amortizari si provizioane (ct.681+682+689)	11		7,032,162	4,912,625
5	Alte cheltuieli operationale (ct.635+654+658)	12		48018	102,207
	TOTAL CHELTUIELI OPERACIONALE (rd.08+09+10+11+12)	13		59,014,276	52,509,473
III	<b>REZULTATUL DIN ACTIVITATEA OPERATIONALA</b>				
	- EXCEDENT/DEFICIT (rd.06-rd.13)	14		-6,444,949	4,278,700
IV	<b>VENITURI FINANCIARE</b>				
	(ct.763+764+765+766+767+768+769+786)	17		216,001	113,775
V	<b>CHELTUIELI FINANCIARE</b>				
	(ct.663+664+665+666+667+668+669+686)	18		84,070	60,498
VI	<b>REZULTATUL DIN ACTIVITATEA FINANCIARA</b>				
	- EXCEDENT/DEFICIT (rd.17-rd.18)	19		131,931	53,277
VII	<b>REZULTATUL DIN ACTIVITATEA CURENTA</b>				
	(rd.14+rd.19)	22			
	- EXCEDENT/DEFICIT (rd.15+20)	23		-6,313,018	4,331,977
VIII	<b>VENITURI EXTRAORDINARE</b>				
	(ct.790+791)	25			0
IX	<b>CHELTUIELI EXTRAORDINARE</b>				
	(CT.690+691)	26			0
	<b>REZULTATUL DIN ACTIVITATEA EXTRAORDINARA</b>				
	- EXCEDENT/DEFICIT (rd.25-rd.26)	27			
	<b>REZULTATUL PATRIMONIAL AL EXERCITIULUI</b>				
	- EXCEDENT/DEFICIT (rd.20+23+28)	30			0
		31		-6,313,018	4,331,977


Conducatorul institutiei

prof.dr.ing.Vlad Pijmanu

Conducatorul compartimentului

financiar contabil

Ec. Valia Mihai






**SITUAȚIA FLUXURILOR DE TREZORERIE**  
la data de 30 Septembrie 2011

-lei-

Cod	DENUMIREA INDICATORULUI	A														
		B	1	2	3	4	5	6	7	8	8	8				
rand	5311								5001	5003	5005	5007	5014	5046	44.01	5047
I. NUMERAR DIN ACTIVITATEA OPERAȚIONALĂ	01															
1. Incasări	02								114112	7876179	40705	5044	4074498	33229997	0	16198416
2. Plăți	03														0	25748981
3. Numerar net din activitatea operațională (rd. 02 - rd. 03)	04				4				37217	253230	27693	-117835	-4,568,710	690368	0	-9550565
II. NUMERAR DIN ACTIVITATEA DE INVESTIȚII	05															
1. Incasări	06															
2. Plăți	07															
3. Numerar net din activitatea de investiții (rd. 06-07)	08														0	90298
III. NUMERAR DIN ACTIVITATEA DE FINANȚARE	09															
1. Incasări	10															
2. Plăți	11															
3. Numerar net din activitatea de finanțare (rd. 10-rd. 11)	12															
IV. CREȘTEREA (DESCREȘTEREA) NETĂ DE NUMERAR ȘI ECHIVALENT DE NUMERAR (rd. 04+rd. 08+rd. 12)	13														0	-9460267
V. NUMERAR ȘI ECHIVALENT DE NUMERAR LA ÎNCEPUTUL ANULUI	14														0	11531982
VI. NUMERAR ȘI ECHIVALENT DE NUMERAR LA SFARȘITUL PERIOADEI (rd. 13+rd. 14)	15														0	2071715
TOTAL																

Conducătorul compartimentului financiar-contabil  
Conducătorul instituției




SITUAȚIA FLUXURILOR DE TREZORERIE

la data de 31.12.2011

-lei-

Cod	rând	A										
		1	2	3	4	5	6	7	8	9	11	
5314	CASA						5121	5124	5152	5153 DEP.	CEC 550	
	TOTAL											
	VALUTA											
I. NUMERAR DIN ACTIVITATEA OPERAȚIONALĂ												
	01											
	02	142764	10444			436845	693343	287129		0	3	
	1. Incasări											
	03	831209	10444			353767	212589	253690		0	719	
	2. Plăți											
	04	596555	0			83078	480754	33439		0	-716	
	3. Numerar net din activitatea operațională (rd. 02-rd.03)											
II. NUMERAR DIN ACTIVITATEA DE INVESTIȚII												
	05											
	1. Incasări											
	06											
	07											
	2. Plăți											
	08											
	3. Numerar net din activitatea de investiții (rd.06-07)											
III. NUMERAR DIN ACTIVITATEA DE FINANȚARE												
	09											
	10											
	1. Incasări											
	11											
	2. Plăți											
	12											
	3. Numerar net din activ. de finanțare (rd.10-rd.11)											
	13	596555	0			83078	480754	33439		0	-716	
	ȘI ECHIVALENT DE NUMERAR (rd.04+rd.08+rd.12)											
	14	1118980				10133	523313	187432	395434	2664		
	IV. NUMERAR ȘI ECHIVALENT DE NUMERAR LA ÎNCEPUTUL ANULUI											
	1	93635				0	28745	7161	57729	0		
	Diferențe de curs favorabile											
	2	91638				0	42276	5724	43638	0		
	Diferențe de curs nefavorabile											
	15	1717532				93211	990536	222308	409525	1948		
	VI. NUMERAR ȘI ECHIVALENT DE NUMERAR LA SFÂRȘITUL PERIOADEI (rd.13+rd.14)											




Conducătorul compartimentului  
finanțiar-contabil



CONTUL DE EXECUTIE A BUGETULUI INSTITUTIEI PUBLICE  
LA DATA DE 31.12.2011

Denumire indicator	Cod	Prevederi bugetare finale	Prevederi bugetare trimestrale/definitive	Total, din care	Drepturi constatate			Drepturi pe stingeri pe toate constatate de incasat	
					din anul precedent	din anul curent	realizate		
A	B	1	2	3=4+5	4	5	6	7	8=3-6+7
<b>VENITURI TOTALE</b>		62,278,715	72,787,070	55,076,830	3,024,071	62,052,759	48,340,590	207,796	6,528,444
Solul anului precedent		0	0	0					
Venituri proprii, din care		40,427,536	41,574,579	36,183,688	260,948	35,922,740	33,289,225	207,796	2,686,667
- sume primite de la Ministerul Educatiei drept finantare baza	33.10.05.02	16,527,536	17,674,579	17,674,579	✓	17,674,579	17,674,579	0	0
- taxe si alte venituri in invatamant	33.10.05	17,000,000	17,000,000	17,116,925	✓	17,116,925	16,855,977	0	2,686,667
- venituri din prestari servicii	33.10.08	2,700,000	2,700,000	0	✓	0	0	0	0
- alte venituri din prestari servicii si alte activ	33.10.50	4,000,000	4,000,000	1,184,391	✓	1,184,391	1,136,293	48,098	0
- Donatii si sponsorizari	33.10.05.03	200,000	200,000	207,793	✓	207,793	48,095	159,698	0
- venituri din activ, de cercetare stiintific	33.10.20	16,000,000	6,000,000	4,265,139	✓	1,036,598	3,228,541	3,189,877	1,075,262
cercetare stat	33.10.20.01	6,000,000	3,000,000	1,639,303	✓	772,615	866,688	1,578,394	60,909
cercetare terți	33.10.20.02	10,000,000	3,000,000	2,625,836	✓	263,983	2,361,853	1,611,483	1,014,353
Alocatii de la buget cu destin. speciala din care,	33.10.50	3,851,179	4,212,491	4,212,491	✓	4,212,491	4,212,491	0	0
- reparatii capitale	33.10.50.01	0	0	0	✓	0	0	0	0
- dotari si alte investitii	33.10.50.03	1,000,000	1,350,000	1,350,000	✓	1,350,000	1,350,000	0	0
-alte forme de protectie sociala	33.10.50.05	152,796	169,773	169,773	✓	169,773	169,773	0	0
- burse	33.10.50.04	2,698,363	2,692,718	2,692,718	✓	2,692,718	2,692,718	0	0
- altele transferuri	33.10.50.08	0	0	0	✓	0	0	0	0
- finantarea proiectelor cofinantate	33.10.50.09	0	0	0	✓	0	0	0	0
- Cazare individuala cf. OG 73/2004	33.10.50.07	0	0	0	✓	0	0	0	0
- Venituri din microproducție	33.10.16	500,000	500,000	485,767	✓	256,175	229,692	316,106	169,659
Fonduri structurale	33.10.15	1,500,000	20,500,000	9,929,745	✓	1,470,350	8,459,395	7,332,889	2,596,856
Programare nationala		350,000	350,000	327,674	✓	11,198	316,476	325,971	1,703

Conducatorul compartim. financiar-contabil  
Dr. Ec. Valia Maria Mihal



CONTUL DE EXECUTIE A BUGETULUI INSTITUTIEI PUBLICE  
LA DATA DE 31.12.2011

Denumire indicator	Cod	Prevederi bugetare finale	Prevederi bugetare trimestrale/ definitive	Drepturi constatate			Incasari realizate	Singuri pe alte cal decat incasari	Drepturi constatate de incasat
				Total, din care	din anul precedent	din anul curent			
<b>VENTURI TOTALE</b>	<b>A</b>	<b>41,900,000</b>	<b>48,200,000</b>	<b>33,209,419</b>	<b>3,024,071</b>	<b>30,185,348</b>	<b>22,955,746</b>	<b>207,796</b>	<b>10,045,877</b>
Soli anulii precedent		0	0	0	0	0	0	0	0
Venturi proprii, din care	33,10,05	17,000,000	17,000,000	17,136,584	260,948	16,875,636	14,449,917	0	2,686,667
- taxe si alte venituri in invatamant	33,10,08	2,700,000	2,700,000	0	0	0	0	0	0
- venituri din prestari servicii	33,10,50	4,000,000	4,000,000	1,184,391	0	1,184,391	1,136,293	48,098	0
- alte venituri din prestari servicii si alte activ	33,10,05,03	200,000	200,000	207,793	0	207,793	48,095	159,698	0
- Donatii si sponsorizari	33,10,20,01	16,000,000	16,000,000	4,265,139	1,036,598	3,228,541	3,189,877	0	1,075,262
- venituri din activ, de cercetare stiintifica	33,10,20,02	6,000,000	3,000,000	1,639,303	772,615	866,688	1,578,394	0	60,909
cercetare stat	33,10,20,01	10,000,000	3,000,000	2,625,836	263,983	2,361,853	1,611,483	0	1,014,353
cercetare terti	33,10,16	500,000	500,000	485,767	256,175	229,592	316,108	0	169,659
-Venituri din valorif,produselor obțin din activ,proprie	45,10	1,500,000	20,500,000	9,929,745	1,470,350	8,459,395	3,815,456	6,114,289	1,703
Sume primite de la UE/alți donatori in contul PE		350,000	350,000	327,674	11,198	316,476	325,971	0	0
Programa Internationale									

Conducatorul compartim.financiar-contabil  
Dr. Ec. Valia Maria Mihael




Conducatorul institutiei  
prof.dr.ing. Viad Ulimanu

CONTUL DE EXECUTIE A BUGETULUI INSTITUTIEI PUBLICE  
LA DATA DE 31.12.2011

ANEXA 5 subv+vpcc


Denumire indicator	Cod	Prevederi bugetare finale	Prevederi trimestrale/definitive	Drepturi constatate			Drepturi pe stingeri pe alte cal decat incasari	Drepturi constatate de incasat
				Total, din care	din anii precedenti	din anul curent		
A	B	1	2	3=4+5	4	5	6	7
<b>VENITURI TOTALE</b>		<b>4,273,203</b>	<b>4,277,691</b>	<b>4,517,733</b>	<b>4,680</b>	<b>4,513,053</b>	<b>4,516,599</b>	<b>1,134</b>
Soluți anulii precedent		0	0					
Venituri total, din care		4,273,203	4,277,691	4,517,733	4,680	4,513,053	4,516,599	1,134
- subvenții pentru cantine și camine	33.10.50.02	1,473,203	1,477,691	1,477,691	0	1,477,691	1,477,691	0
Venituri proprii ale caminelor și cantinelor	33.10.14	2,800,000	2,800,000	3,040,042	4,680	3,035,362	3,038,908	1,134
- hrana	33.10.14.02	300,000	250,000	247,292	0	247,292	247,292	0
-taxa de camin	33.10.14.01	2,500,000	2,550,000	2,792,750	4,680	2,788,070	2,791,616	1,134

Conducatorul institutiei  
(prof.dr. ing. Vasiliu Limanu)Conducatorul compartim. financiar-contabil  
Dr. Ec. Valia Maria Mihail

## CONTUL DE EXECUTIE A BUGETULUI INSTITUTII PUBLICE-CHELTUIELI LA 31.12.2011 TOTAL

Denumirea indicatorilor	A	B	Credite de angajament	Credite bugetare		Angajamente bugetare	Angajamente legale	Plati efectuate	Angajamente legale de platit	Efective
				initiale	definitive					
			1	2	3	4	5	6	7=5-6	8
<b>TOTAL CHELTUIELI</b>										
65.10.06.10	Cheletuieii pentru activit de baza, din care		40,348,088	41,580,232	30,577,160	30,577,160	30,574,613	30,574,613	2,547	30,534,731
65.10.06.10.02	Alocatii MEC drept finantare baza		16,601,013	17,794,342	17,723,412	17,723,412	17,720,864	17,720,864	2,548	17,348,338
65.10.06.10.01	Venituri proprii din taxe si alte act:		23,747,075	23,785,890	12,853,748	12,853,748	12,853,749	12,853,749	-1	13,186,393
65.10.06.11	Cheletuieii pentru activitatea de cercetare		16,523,069	6,523,069	3,794,538	3,794,538	3,794,538	3,794,538	0	2,928,264
65.10.06.11.1	Cercetare cu statul		8,075,400	3,075,400	1,717,637	1,717,637	1,717,638	1,717,638	-1	1,214,507
65.10.06.11.2	Cercetare si prestari servicii cu agentii ec.		8,447,669	3,447,669	2,076,901	2,076,901	2,076,900	2,076,900	1	1,713,757
65.10.06.12	Cheletuieii din alocatii cu destin speciala,									0
65.10.06.12.01	Cheletuieii pentru reparatii capitale		0							0
65.10.06.12.03	Cheletuieii pentru dotari si alte investitii		1,000,000	1,350,000	1,259,702	1,259,702	1,259,702	1,259,702	0	3,438,037
65.10.06.12.04	Cheletuieii pentru burse		3,952,816	3,862,050	2,513,111	2,513,111	2,233,027	2,233,027	280,084	2,513,111
65.10.06.12.05	Cheletuieii Pentru alte forme de protectie soc.		164,081	181,058	124,475	124,475	124,475	124,475	0	124,475
65.10.06.12.08	Cheletuieii altele transeruri									0
65.10.06.12.07	- Cazare individuala cf. OG 73/2004									0
65.10.06.12.09	Cheletuieii pentru cofinant de la bug si surse externe									0
65.10.06.13	Cheletuieii pentru microproductie		894,587	894,587	318,389	318,389	318,390	318,390	-1	182,310
65.10.06.15	Cheletuieii din sume aloc de MEC prov din credite ran		0	0	0	0	0	0	0	0
65.10.06.15	Cheletuieii din fonduri structurale		1,500,000	20,500,000	19,331,793	19,331,793	19,331,793	19,331,793	0	9,308,156
65.10.06.15	Cheletuieii programe internationale		387,433	387,433	196,974	196,974	196,974	196,974	0	244,882

Conducatorul compartim. financiar-contabil  
Dr. Ec. Valia Maria Mihal



## CONTUL DE EXECUTIE A BUGETULUI INSTITUTII PUBLICE-CHELTUIELI LA 31.12.2011

cod 21

Denumirea indicatorilor	Cod	Credite de angajament	Credite bugetare		Angajamente bugetare	Angajamente legale	Plati efectuate	Angajamente legale de platit	Efective
			initiale	definitive					
A	B	1	2	3	4	5	6	7=5-6	8
<b>TOTAL CHELTUIELI</b>			<b>42,664,731</b>	<b>51,703,546</b>	<b>36,298,468</b>	<b>36,298,468</b>	<b>36,298,470</b>	<b>-2</b>	<b>25,605,123</b>
Venturi proprii din taxe si alte act.	65.10.06.10.01		23,747,075	23,785,890	12,853,748	12,853,748	12,853,749	-1	13,186,393
<b>Cheletuile pentru activitatea de cercetare</b>	<b>65.10.06.11</b>		<b>16,523,069</b>	<b>6,523,069</b>	<b>3,794,538</b>	<b>3,794,538</b>	<b>3,794,538</b>	<b>0</b>	<b>2,928,264</b>
Cercetare cu statul	65.10.06.11.1		8,075,400	3,075,400	1,717,637	1,717,637	1,717,638	-1	1,214,507
Cercetare si prestari servicii cu agentii ec.	65.10.06.11.2		8,447,669	3,447,669	2,076,901	2,076,901	2,076,900	1	1,713,757
Cheletuile pentru microproductie	65.10.06.13		894,587	894,587	318,389	318,389	318,390	-1	182,310
<b>Cheletuile din fonduri structurale</b>	<b>65.10.06.15</b>		<b>1,500,000</b>	<b>20,500,000</b>	<b>19,331,793</b>	<b>19,331,793</b>	<b>19,331,793</b>	<b>0</b>	<b>9,308,156</b>
<b>Cheletuile programe internationale</b>				<b>387,433</b>	<b>196,974</b>	<b>196,974</b>	<b>196,974</b>	<b>0</b>	<b>244,882</b>

Conducatorul compartim. financiar-contabil  
Dr. Ec. Valia Maria Mihai




## CONTUL DE EXECUTIE A BUGETULUI INSTITUTII PUBLICE-CHELTUIELI LA 31.12.2011

cod 21

Denumirea indicatorilor	Cod	Credite de angajament		Credite bugetare		Angajamente bugetare	Angajamente legale	Plati efectuate	Angajamente legale de platit	Cheltuieli Effective
		1	2	3	4					
A	B									8
TOTAL CHELTUIELI			<b>4,489,985</b>	<b>4,494,473</b>	<b>3,609,869</b>	<b>3,609,869</b>	<b>3,572,872</b>	<b>36,997</b>	<b>3,309,819</b>	7=5-6
Subventii pentru cantina	65.10.06.12.02		1,473,203	1,477,691	1,302,466	1,302,466	1,265,468	36,998	1,213,246	
Cheltuieli pentru cantina si cantina	65.10.06.14		3,016,782	3,016,782	2,307,403	2,307,403	2,307,404	-1	2,096,573	

Conducatorul compartim. financiar-contabil  
Dr. Ec. Valia Maria Mihail

Conducatorul institutiei  
prof.dr.ing. Viad. Uliarianu

DISPONIBIL DIN MILLOACE CU DESTINATIE SPECIALA  
la data de 31.12.2011

lei

Disponibil la sfarsitul anului	Plati	Incasari	Diponibil la inceputul anului	NR. RAND	DENUMIRE INDICATOR	
509,395	383,012	299,337	593,070	01	TOTAL ( rd.02 la 16 +17+24 la 29)	
				02	- Sume primite din fondul de interventie (ct.550/analitic distinct)	
				03	-Fondul de stimulare a personalului potrivit dispozitiilor legale	
				04	- Sume incasate din debite preluate din bilanturile de lichidare a patrimoniului fostelor CAP (ct.550/analitic distinct)	
1,948	719	3	2,664	05	-Garantii materiale retinute gestionariilor cf. Legii 22/1969 (ct.550)	
285,139	122,879	5,044	402,974	06	- Sume primite ca donatii si sponsorizari	
				07	-Sume primite din fondurile de contpartida constituite cf. legii	
				08	- Fondul de rezerva antiepidemica	
				09	- Fondul de interventie	
				10	-Fondul de protejare a asiguratorilor	
				11	-Sume primite din fondurile de protejare a asiguratorilor	
				12	-Alte fonduri cu destinatie speciala	
				13	- Sume primite ptr. amenajarea si dotarea Centrului Regional	
				14	- Fondul special petru produse petoliere	
				15	- Fondul de protectie a vanatului	
				16	-Fondul de ameliorare a fondului funciar	
				17	-Fondul National de dezvoltare regionala	
				18	- Sume alocate de la bugetul destat	
				19	- Sume primite in cadrul programului de dezvoltare	
				20	- Sume primite din Fondul de preaderare	

- Sume primite din contributia financiara a Comunitatii Europene (ct.515)	21	187,432	294,290	259,414	222,308
- Sume provenite din fondurile de tip structural asigurat de UE	22				
- Alte resurse financiare din fonduri aflate la dispoz. Guvernului	23				
- Sume primite din contributia financiara a Comunitatii Europene	24				
- Disponibili pentru finantarea protectelor SAPARD	25				
- Disponibili din recuperarea debtelor de la beneficiari	26				
- Disponibili pentru cofinantarea de la bugetul de stat ptr. derularea protectelor ISPA	27				
- Disponibili din sume primite pentru fondul de rulment	28				
- Alte disponibilitati cu destinatie speciala	29				
- Disponibili privind rezervele speciale	30				
<b>TOTAL ( rd.01+30)</b>		<b>593,070</b>	<b>299,337</b>	<b>383,012</b>	<b>509,395</b>

Conducatorul compartimentului financiar contabil  
Ec. Valia Maria Mihai




Conducatorul institutiei  
Prof. dr. Ing. Vlad-Ulmann





SITUATIA MODIFICARILOR IN STRUCTURA ACTIVEI NETE CAPITALURILOR  
LA 31.12.2011

cod 25

-lei-

Denumirea elementului de capital	A	B	Cod rand	Sold la inceputul anului	1	2	3	4
Fondul activelor fixe necorporale Ct.100		01		0			0	0
Fondul bunurilor care alcatuiesc domeniul public al statului Ct.101		02		0		0	0	0
Fondul bunurilor care alcatuiesc domeniul privat al statului Ct.102		03		0		0	0	0
Fondul bunurilor care alcatuiesc domeniul public al unitatilor administrativ teritoriale Ct.103		04		0		0	0	0
Fondul bunurilor care alcatuiesc domeniul privat al unitatilor administrativ teritoriale Ct.104		05		0		0	0	0
Rezerve din reevaluare Ct.105		06		40615952			431162	40184790
Diferente din reevaluare si diferente de curs aferente dobinzilor Incasate (SAPARD) Ct.106		07		0		0	0	0
Fondul de rulumet Ct.131		08		0		0	0	0
Fondul de rezerva al bugetului asigurariilor sociale de stat Ct.132		09		0		0	0	0
Fond de rezerva constituit conform Legii nr.96/2006 Ct.133		10		0		0	0	0
Fondul de amortizare aferent activelor fixe deţinute de serviciile publice de interes local Ct.134		11		0		0	0	0
Fondul de risc Ct.135		12		0		0	0	0
Fondul depozitelor speciale constituite pentru constructii de locuinte Ct.136		13		0		0	0	0
Taxe speciale Ct.137		14		0		0	0	0
Fondul de dezvoltare a spitaleului Ct.1391		15		0		0	0	0
Alte fonduri (constituite inafara bugetului local) Ct.1399		16		0		0	0	0
Rezultatul reportat Ct.117-sold creditor		17		88033063		2474434	9306657	81200840
Rezultatul reportat Ct.117-sold debitor		18		0		0	0	0
Rezultatul patrimonial al exercitiului Ct.121-sold creditor		19		-6313018		64239653	53594656	4331977
Rezultatul patrimonial al exercitiului Ct.121-sold debitor		20				0	0	0
Total capitaluri proprii (rd.01 la 17-rd.18+rd.19+rd.20		21		122335997		66714087	63332477	125717607

Conducatorul institutiei

PROF.DR.ING.VLAD ULMANU

Conducatorul compartimentului

financiar-contabil

DREC.MIHAI MARIA VALIA

