



# GHIDUL CANDIDATULUI

PENTRU ÎNSCRIEREA ON-LINE LA  
PROGRAMELE OFERITE DE FACULTĂȚILE  
UNIVERSITĂȚII PETROL - GAZE DIN  
PLOIEȘTI

UNIVERSITATEA PETROL - GAZE DIN PLOIEȘTI  
TELEFON: (+40) 244.573 171 / FAX: (+40) 244.575 847 EMAIL: [RECTORAT@UPG-PLOIESTI.RO](mailto:RECTORAT@UPG-PLOIESTI.RO)

# ADMITERE ON-LINE

Etape admitere:

1

Accesare platformă

2

Creare cont

3

Platforma de  
admitere

4

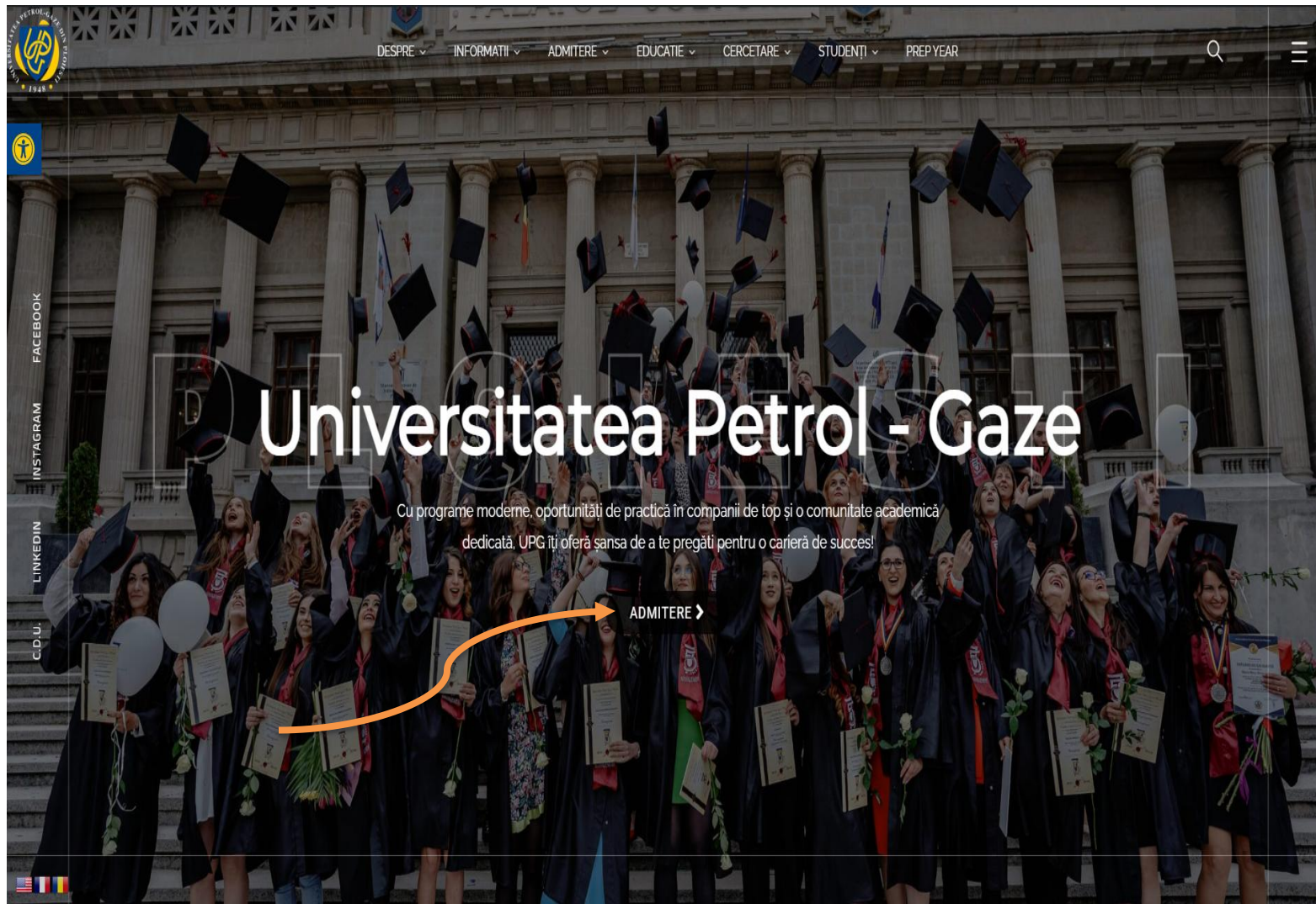
Completare informații

5

Vizualizare informații  
introduse

6

Validarea informațiilor



## Accesare platformă:

Platforma de admitere poate fi accesată folosind una din următoarele metode:

- direct, utilizând adresa <https://admitere.upg-ploiesti.ro/>
- folosind butonul admitere de pe pagina site-ului principal, apoi admitere on-line disponibil pe pagina admiterii.

## Creare cont:

1. Pentru a avea acces la formularul de admitere, un candidat trebuie să se **Înregistreze**.
2. Se apăsă pe butonul **Înregistrare**, iar din tabul aferent se poate crea un cont nou.
3. După ce contul a fost creat candidatul trebuie să activeze contul folosind link-ul primit pe E-Mail

### Portalul Candidatilor - Inregistrare Cont ▶ Mesaje primite x



**note.upg@upg-ploiesti.ro**

către eu ▼

Bine ati venit in Portalul Candidatilor - Universitatea de Petrol si Gaze Ploiesti !

Daca doriti sa activati acest cont, va rugam sa folositi urmatoarea legatura:

<https://admitere.upg-ploiesti.ro/candid/mail.activare?p1=FCA638822CBA54B1ADAF1018E706F366>

Daca nu se poate face click pe link atunci acesta trebuie copiat in browser

Codul de activare este valabil 1 zi

Va multumim pentru inregistrare !

The screenshot shows the 'eAdmitere' registration page for the University of Petroleum and Geosciences (UPG) in Ploiesti. At the top left is the university's logo, which includes the text 'UNIVERSITATEA PETROL-GAZE DIN PLOIESTI ROMANIA' and 'Fondată în 1948'. To the right of the logo is the 'eAdmitere' title. Below the title are two input fields: the first is for the email address used for account creation, and the second is for the password. A blue button labeled 'Înregistrare' (with a 'ori' separator) and a 'Conectare' button are positioned below the fields. A link 'Mi-am uitat parola' is located at the bottom of the registration form.

This screenshot shows a close-up of the registration form fields. It includes four input fields: the first for a personal email address (indicated by an '@' icon), the second for the person's ID number (CNP) (indicated by a vertical bar icon), the third for the desired password (indicated by a key icon), and the fourth for password confirmation (indicated by a key icon). A large blue 'Înregistrare' button is located at the bottom of the form.



- eAdmitere
- Ghid admitere
- Taxe școlarizare
- leșire



### Programe de studiu pentru anul universitar 2026-2027

Selectați facultatea și specializarea pentru a completa lista de opțiuni

Alegeți o facultate

Alegeți o specializare

Lista dvs de opțiuni:

Locuri speciale - Opțiunea 1

Locuri speciale - Opțiunea 2

Locuri speciale - Opțiunea 3

## Platforma de admitere:


1. Din meniul principal se apasă butonul **eAdmitere**.
2. În continuare se va deschide un formular.
3. În prima secțiune a formularului se regăsesc informații referitoare la anul universitar curent, sesiunea de admitere și programele de studiu disponibile pentru sesiunea curentă.

# SELECTAREA PROGRAMULUI/PROGRAMELOR DE STUDIU:


4. În câmpul **Facultate** se vor regăsi toate facultățile care au concurs de admitere în sesiunea **IULIE 2026**.
5. Un candidat poate opta pentru programe de studiu după ce alege facultatea dorită.
6. Tot în această secțiune se pot selecta locurile speciale dacă este cazul și opțiunea de a urma sau nu modulul psiho-pedagogic.

## Programe de studiu pentru anul universitar 2026-2027

Selectați facultatea și specializarea pentru a completa lista de opțiuni

 **Alegeți o facultate**

- Facultatea de Inginerie Mecanică și Electrică
- Facultatea de Ingineria Petrolului și Gazelor
- Facultatea de Tehnologia Petrolului și Petrochimie
- Facultatea de Științe Economice
- Facultatea de Litere și Științe

 **Locuri speciale - Opțiunea 2**

Doriți să urmați cursurile modulului psiho-pedagogic?

 **NU**

**NU**

DA, MODUL LICENȚĂ

DA, MODUL MASTER

de studii la care doriți să vă înscrieți. Pentru fiecare specializare va fi oferită o opțiune de studiu în considerare pentru admitere, în funcție de numărul de locuri disponibile (opțiune recomandată).


# SELECȚIE PROGRAME DE STUDIU:


7. Se pot selecta programele de studiu în funcție de facultatea selectată.
8. Pentru a adăuga un program de studiu de la altă facultate, candidatul trebuie să revină la câmpul anterior și să aleagă o altă opțiune.

**FOARTE IMPORTANT!** Candidatul trebuie să își dea acordul cu privire la posibilitatea de redistribuire în cazul în care specializarea nu întrunește numărul minim de candidați.

## Programe de studiu pentru anul universitar 2026-2027

Selectați facultatea și specializarea pentru a completa lista de opțiuni

 Facultatea de Inginerie Mecanică și Electrică

 → AUTOMATICA SI INFORMATICA APLICATA (IF) - Licenta - 4.0 - Fără Taxă și Cu Taxă


INGINERIE SI MANAGEMENT


- INGINERIE ECONOMICA IN DOMENIUL MECANIC (ID) - Licenta - 4.0 - Numai Cu Taxă
- INGINERIE ECONOMICA IN DOMENIUL MECANIC (IF) - Licenta - 4.0 - Fără Taxă și Cu Taxă
- INGINERIE ECONOMICA IN DOMENIUL MECANIC (IF) - Licenta - 4.0 - Numai Fără Taxă
- INGINERIE ECONOMICA IN DOMENIUL MECANIC (IF) - Licenta - 4.0 - Numai Cu Taxă

INGINERIE ELECTRICA

## Programe de studiu pentru anul universitar 2026-2027

Selectați facultatea și specializarea pentru a completa lista de opțiuni

 Facultatea de Inginerie Mecanică și Electrică

 → AUTOMATICA SI INFORMATICA APLICATA (IF) - Licenta - 4.0 - Fără Taxă și Cu Taxă

Lista dvs de opțiuni:

- → AUTOMATICA SI INFORMATICA APLICATA (IF) - Licenta - 4.0 - Fără Taxă și Cu Taxă

În cazul în care, în urma finalizării sesiunii de toamnă, Consiliul de Administrație hotărăște ca unele programe de studii să nu funcționeze în anul universitar 2026-2027, dacă numărul de candidați admiși este sub numărul minim stabilit la nivelul Universității, respectiv de 25 de candidați (licență)/15 candidați (masterat) care au confirmat locul, sunt de acord să optez pentru un alt program din cadrul Universității Petrol – Gaze din Ploiești, fără a se depăși capacitatea de școlarizare, păstrându-mi regimul de finanțare.



DA

# COMPLETAREA INFORMAȚIILOR REFERITOARE LA DATELE PERSONALE ALE CANDIDATULUI

- În această secțiune, se vor completa datele personale, conform formularului.
- Câmpurile pot fi **restricționate** de datele introduse pe baza unor Informații prestabilite (țară, județ, stare socială specială etc.) sau pot permite introducerea liberă a informațiilor (nume, prenume, telefon etc.)

Rezident în România? <input checked="" type="radio"/> Da <input type="radio"/> Nu	CNP Opțional, în funcție de câmpul 'Rezident în România'
Numele de familie la naștere *	Numele de familie actual *
Inițiala tatălui / mamei * ☰	Prenumele *
Data nașterii * Formatul acceptat este ZZ.LL.AA	Țara de origine * Completează minim 3 caractere
Județul nașterii *	Localitate nașterii * Completează minim 3 caractere
Stare medicală specială ♿ Nu e cazul	Naționalitate Completează naționalitatea
Etnie Completează dacă este cazul (minim 3 caractere)	Cetățenie * Completează minim 3 caractere
Țară domiciliu *	Județul domiciliu *
Localitate domiciliu *	Adresa (Strada, Nr., Bloc, Etaj, Ap.) *
Mediu de rezidență 🏠 Urban	Stare socială specială ☰ Nedecarat
Sex * 👤 Alege o opțiune	Nume și prenume mamă
Nume și prenume tată	
Stare civilă * 👤 Alege o opțiune	
Telefon *	Email *
Reducere taxă înscriere 👤	

# COMPLETAREA INFORMAȚIILOR REFERITOARE LA DATELE PERSONALE ALE CANDIDATULUI

- În penultima parte a secțiunii, se vor completa datele referitoare la actele de identitate.

## Act de identitate / Document de călătorie

Tip document \*

  Pașaport

Serie \*

Număr \*

Emitent \*

Data eliberării (ZZ.LL.AAAA) \*

Valabil până la (ZZ.LL.AAAA) \*

← Înapoi

Înainte →

# COMPLETAREA INFORMAȚIILOR REFERITOARE LA DATELE PERSONALE ALE CANDIDATULUI

- În ultima parte a secțiunii se vor completa datele referitoare la contul bancar personal al candidatului – IBAN . **(în cazul în care candidatul nu are un cont bancar, câmpul se va completa cu textul “NU AM”)**

Bancă / Cont bancă - IBAN (contul personal al candidatului)

Bancă \*



EXIM BANCA ROMĂNEASCĂ

IBAN \*

NU AM|

# COMPLETAREA INFORMAȚIILOR REFERITOARE LA PREGATIREA ANTERIOARA A CANDIDATULUI (ABSOLVENT DE LICEU)

1. Pentru a putea selecta liceul absolvit, candidatul trebuie să selecteze locația liceului (Țară, Județ, localitate).
2. Din lista afișată se va selecta liceul.
3. În continuare, se vor introduce informații referitoare la specializare, profil și filieră.

3 - Date personale  
Completați detaliile

4 - Studii absolvite  
Completați detaliile

5 - Informații suplimentare  
Încărcați documentele necesare

### Date privind pregătirea anterioară a candidatului (absolvent de liceu)

Țară \*

Județ \*

Localitate \*

Liceu \*

Profil

Real

Specializare

Absolvent filieră

Teoretică

Durată studii \*

An absolvire \*

Forma \*

Zi

# COMPLETAREA INFORMAȚIILOR REFERITOARE LA PREGATIREA ANTERIOARA A CANDIDATULUI (ABSOLVENT DE LICEU)

4. În ultima parte a secțiunii, se vor completa datele referitoare la diploma/adeverința de Bacalaureat, media și notele obținute la fiecare probă, iar în cazul în care candidatul a urmat anterior un program de facultate la buget, acesta va selecta numărul de semestre finanțate.

**Vă rugăm să completați cu atenție această secțiune!**

Titlul diplomei \*

Diplomă de bacalaureat

Serie \*

Seria diplomei de bacalaureat

Numar \*

An emiteri \*

Foaie matricolă

Emitent \*

Județ emitent \*

Completează minim 3 caractere

Localitate emitent \*

Completează minim 3 caractere

Observații

Medie bacalaureat \*

Virgula este separatorul zecimal

Bacalaureat - notă probă limba română scris \*

Virgula este separatorul zecimal

Bacalaureat - notă probă obligatorie \*

Virgula este separatorul zecimal

Bacalaureat - notă probă la alegere \*

Virgula este separatorul zecimal

Limbă străină studiată

Engleză

Ați mai absolvit un program de licență la facultate? \*

Da, fără taxă

Semestre finanțate

4

Înapoi

Înainte

# COMPLETAREA INFORMAȚIILOR REFERITOARE LA PREGATIREA ANTERIOARA A CANDIDATULUI (ABSOLVENT DE FACULTATE)

1. Pentru a putea selecta facultatea absolvită, candidatul trebuie să selecteze locația acesteia (Țară, Județ, localitate).
2. Din lista afișată se va selecta facultatea.
3. În continuare se vor introduce informații referitoare la domeniu, specializare, formă și titlul obținut.
4. În cazul în care candidatul a urmat anterior un program de master la buget, acesta va selecta numărul de semestre finanțate.

3 - Date personale  
Completați detaliile

4 - Studii absolvite  
Completați detaliile

5 - Informații suplimentare  
Încărcați documentele necesare

Date privind pregătirea anterioară a candidatului (absolvent de facultate)

Ciclu de studii absolvit  
 Licență

Ați mai absolvit un program de master ? \*  
 Nu

Semestre finanțate  
 Semestre

Țara \*  
Completează minim 3 caractere

Județ \*  
Completează minim 3 caractere

Localitate \*  
Completează minim 3 caractere

Universitate \*  
Completează minim 3 caractere

Facultate absolvită \*  
Completează minim 3 caractere

Domeniul de studii  
Completează minim 3 caractere

Specializare  
Completează minim 3 caractere

An Începere

An finalizare

Formă  
 Invățământ cu frecvență (IF)

Finanțare  
 Finanțare de la buget (FB)

Semestre finanțate

Durată studii \*

An absolvire

Titlu obținut  
 Inginer

# COMPLETAREA INFORMAȚIILOR REFERITOARE LA PREGATIREA ANTERIOARA A CANDIDATULUI (ABSOLVENT DE FACULTATE)

5. În ultima parte a secțiunii, se vor completa datele referitoare la diploma/adeverința de Licență

**Vă rugăm să completați cu atenție această secțiune!**

Tipul diplomei

Serie

Număr

An emitere

Foaie matricolă

Emitent

Județ emitent

Localitate emitent

Observații

Medie ciclu studii \*

Medie examen finalizare studii \*

# COMPLETAREA INFORMAȚIILOR SUPLIMENTARE

- În secțiunea Informații suplimentare, candidatul trebuie să încarce fișierele necesare înscrierii. (documentele se pot încărca în format Word, PDF, JPEG, dimensiunea maximă acceptată fiind de 10 MB per document)
- **Vă rugăm să încărcați imagini clare ale diplomelor și ale celorlalte acte, astfel încât să fie lizibile informațiile conținute. Diploma de bacalaureat se va încărca obligatoriu față-verso!**

Vă rugăm să încărcați imagini clare ale diplomelor și ale celorlalte acte, de așa natură încât să fie lizibile informațiile conținute.  
Diploma de bacalaureat se va încărca obligatoriu față-verso!

Diploma de bacalaureat sau adeverința de promovare a examenului național de bacalaureat *	<input type="button" value="Încărcă imaginea"/>	100%
Opțional - dacă copia documentului anterior conține doar față, aici puteți încărca verso	<input type="button" value="Încărcă imaginea"/>	100%
Buletinul / cartea de identitate *	<input type="button" value="Încărcă imaginea"/>	100%
Certificatul de naștere *	<input type="button" value="Încărcă imaginea"/>	100%
Fotografie (nu mai este necesară)	<input type="button" value="Încărcă imaginea"/>	100%
Adeverință medicală *	<input type="button" value="Încărcă imaginea"/>	100%

# COMPLETAREA INFORMAȚIILOR SUPLIMENTARE (pentru Masterat)

- În secțiunea Alte documente, candidatul trebuie să încarce fișierele necesare înscrierii la un program de Masterat, în cazul în care a optat pentru această variantă. (documentele se pot încărca în format Word, PDF, JPEG, dimensiunea maximă acceptată fiind de 10 MB per document)
- **Vă rugăm să încărcați imagini clare ale diplomelor și ale celorlalte acte, astfel încât să fie lizibile informațiile conținute. Diploma de licență se va încărca obligatoriu față-verso pentru înscrierea la programele de masterat!**

Vă rugăm să încărcați imagini clare ale diplomelor și ale celorlalte acte, de așa natură încât să fie lizibile informațiile conținute. Diploma de licență se va încărca obligatoriu față-verso pentru înscrierea la programele de masterat!

Diploma de licență sau adeverința de promovare a examenului de licență	<input type="button" value="Încarcă imaginea 01"/>	<div style="width: 100%; height: 10px; background-color: green;"></div> 100%
Foiaia matricolă de absolvire a facultății	<input type="button" value="Încarcă imaginea 02"/>	<div style="width: 100%; height: 10px; background-color: green;"></div> 100%
Certificat de căsătorie	<input type="button" value="Încarcă imaginea 03"/>	<div style="width: 100%; height: 10px; background-color: green;"></div> 100%
Alte documente 01	<input type="button" value="Încarcă imaginea 04"/>	<div style="width: 100%; height: 10px; background-color: green;"></div> 100%
Alte documente 02	<input type="button" value="Încarcă imaginea 05"/>	<div style="width: 100%; height: 10px; background-color: green;"></div> 100%

# COMPLETAREA INFORMAȚIILOR SUPLIMENTARE - PLATĂ

Taxa de înscriere pentru toate programele de licență (IF și ID) și master:  
125 de lei / opțiune

Exemplu de calcul pentru 3 programe alese :  $3 \times 125 = 375$  de lei !

-Casieria Universității Petrol-Gaze din Ploiești sau la punctele de încasare deschise din cadrul universității.

-Ordin de plată sau transfer bancar, din orice bancă, în contul Universității Petrol-Gaze din Ploiești, fiind obligatorie completarea următoarelor date de identificare:

**Beneficiar:** Universitatea Petrol-Gaze din Ploiești

**Cod fiscal:** 2844790

**Cod IBAN:**

RO52TREZ52120F330500XXXX (Trezoreria Ploiesti)

RO70RNCB0205044868940001 (BCR)

**În câmpul privind Detaliile transferului / plății este obligatoriu să menționați informațiile de mai jos (se completează cu informațiile pentru candidatul admis cu taxă)**

Tipul taxei: taxă studii

Numele, prenumele și inițiala tatălui

Cod numeric personal (CNP)

Facultatea

Programul de studii

Forma de învățământ (IF, ID, FR)

Taxa de înscriere la concursul de admitere din anul 2023 este de:

- 100 lei pentru fiecare dintre programele de studii selectate din cadrul universității;

Conform Ordinului Ministerului Educației Naționale, românii de pretutindeni sunt scutiți de plata taxei de înscriere.

Conform numărului de specializări selectate, aveți de achitat o taxă de înscriere de 0 lei.

Puteți face plata taxei de înscriere online / prin virament bancar sau direct la casieria UPG.

 [Plățiți on-line aici](#)

Dacă ați făcut plata prin virament bancar sau direct la casieria UPG încărcați documentul de plată în secțiunea de mai jos.

Pentru virament bancar folosiți datele de mai jos:

BENEFICIAR: UNIVERSITATEA PETROL-GAZE DIN PLOIEȘTI

CODUL FISCAL: 2844790

IBAN: RO52TREZ52120F330500XXXX

TREZORERIA PLOIEȘTI

Plată taxă \*


 Alege o opțiune

Nr Document \*

Completează nr document

Valoare Document \*

Completează valoare document

 Încarcă taxa platită

0%

?

Plată taxă - al doilea document de plată (se încarcă în cazul în care nu ați achitat integral cu primul document)


 Alege o opțiune

Nr Document

Completează nr document

Valoare Document


Completează valoare document

 Încarcă taxa platită

0%

?

 Înapoi

Înainte 

# FINALIZAREA COMPLETĂRII FORMULARULUI DE ADMITERE

Pentru a finaliza procesul de înscriere vă rugăm să accesați butonul

**Confirmare**

Felicitări! Ați parcurs toți pașii pentru înscrierea la facultate la Universitatea Petrol-Gaze din Ploiești

Listă specializări selectate:

- 1 AUTOMATICA SI INFORMATICA APLICATA (IF) - Licenta - 4.0 - Numai Fără Taxă

Pentru a finaliza procesul de înscriere vă rugăm să accesați butonul **Confirmare**

[← Înapoi](#) [Revenire la început →](#)

Bine ați venit pe platforma de înscriere la facultate a Universității Petrol-Gaze din Ploiești

Listă specializări selectate:

- 1 AUTOMATICA SI INFORMATICA APLICATA (IF) - Licenta - 4.0 - Numai Fără Taxă - confirmat în data de 29.06.2023

Codul Unic de Înregistrare pe platforma de înscriere este: .  
Codul Unic de Înregistrare este transmis automat la validarea candidaturii de către un operator al Universității Petrol - Gaze din Ploiești.

[Înainte →](#)

Dupa apasarea butonului **Confirmare** este prezentată lista de specializări selectate și data în care acestea au fost confirmate.

**Codul Unic de Înregistrare este transmis automat la validarea candidaturii de către un operator al Universității Petrol - Gaze din Ploiești.**